

# 第 1 総 括



# 1 職員調

## 現員状況

令和4年4月1日現在(食品生活衛生課)

種別	職員数	現 員	適 用 給 料 表			備 考
			行政職	医療職(一)	医療職(二)	
課 長		1	1			
主 幹		2	2			
副 課 長		1	1			
主 任 主 査		3	3			
専 門 獣 医 技 師						
主 査		4	4			
主 任 獣 医 技 師		1			1	
副 主 査		3	3			
副 主 任 獣 医 技 師		1			1	
主 事						
技 師		2	2			
獣 医 技 師						
合 計		18	16		2	

※副課長兼主任主査は副課長として計上。

## 2 分掌事務

- (1) 食品営業許可及び監視指導に関すること。
- (2) 食の安全に係る総合調整に関すること。
- (3) 食の安全・安心推進会議に関すること。
- (4) 食中毒予防対策に関すること。
- (5) HACCP（危害分析重要管理点）方式による衛生管理の普及啓発に関すること。
- (6) 魚介類行商に関すること。
- (7) 調理師及び製菓衛生師に関すること。
- (8) 食品及び飲料水の緊急時環境放射線モニタリングに関すること。
- (9) と畜場に関すること。
- (10) 化製場等に関すること。
- (11) 狂犬病予防に関すること。
- (12) 犬による危害の防止に関すること。
- (13) 動物の愛護及び管理に関すること。
- (14) 動物取扱業に関すること。
- (15) 特定動物の飼養及び保管に関すること。
- (16) 被災動物の救護等に関すること。
- (17) 食鳥処理の事業の規制及び食鳥検査に関すること。
- (18) 旅館業、浴場業、興行場、理容業、美容業及びクリーニング業の許可及び監視指導に関すること。
- (19) 理容師養成施設及び美容師養成施設の指導に関すること。
- (20) 生活衛生同業組合に関すること。
- (21) 生活衛生営業の育成指導に関すること。
- (22) 生活衛生営業指導センターに関すること。
- (23) 生活衛生営業の融資に関すること。
- (24) クリーニング師試験に関すること。
- (25) 建築物における衛生的環境の確保に関すること。
- (26) 墓地、埋葬等に関すること。
- (27) 有害物質を含有する家庭用品の規制に関すること。
- (28) ねずみ・衛生害虫等、居住環境の衛生に関すること。
- (29) 遊泳用プールに関すること。
- (30) 水道事業の計画及び実施に係る市町村等の指導に関すること。
- (31) 水道事業の認可に関すること。
- (32) 水道国庫補助・生活基盤施設耐震化等交付金事業に関すること。
- (33) 水道事業の基盤強化・広域的連携に関すること。
- (34) 水道施設の災害復旧に関すること。
- (35) 水道水質に関すること。
- (36) 給水施設等の適正管理に関すること。
- (37) 水道統計に関すること。
- (38) 水道原水水質保全に関すること。
- (39) 関係団体の育成指導に関すること。

### 3 令和4年度証紙収入状況調

(単位:件、円)

科目	区分	令和3年度		令和4年度	
		件数	金額	件数	金額
環境衛生手数料		99	2,387,100	93	2,234,100
	クリーニング師試験及び免許手数料	30	244,400	22	184,900
	建築物清掃等登録手数料	60	2,140,000	57	2,045,000
	証明事務手数料	9	2,700	14	4,200
食品衛生手数料		890	4,847,500	1,234	6,890,700
	調理師試験等手数料	797	4,298,100	1,108	6,075,900
	製菓衛生師試験等手数料	84	546,700	118	812,400
	食鳥処理場の構造又は設備変更許可申請手数料				
	証明事務手数料	9	2,700	8	2,400
計		989	7,234,600	1,327	9,124,800

#### 4 予算の状況

(単位:千円、%)

区分	年度	H29年度		H30年度		R1年度		R2年度		R3年度		R4年度	
		当 初 予算額	対 比	当 初 予算額	対 比	当 初 予算額	対 比	当 初 予算額	対 比	当 初 予算額	対 比	当 初 予算額	対 比
環境衛生費	運 営 費	7,335	84.7	6,213	84.7	5,831	79.5	5,637	76.9	5,791	79.0	6,300	85.9
	動物愛護管理 対 策 費	23,375	138.7	32,425	138.7	32,971	141.1	36,513	156.2	44,861	191.9	43,781	187.3
	営業指導育成費	22,978	100.0	22,978	100.0	22,978	100.0	22,982	100.0	22,982	100.0	22,982	100.0
	環境営業許可 指 導 費	3,349	92.2	3,087	92.2	2,604	77.8	2,429	72.5	2,203	65.8	2,679	80.0
	水道事業指導費	1,242,507	52.1	647,274	52.1	972,182	78.2	824,990	66.4	806,291	64.9	915,565	73.7
	計	1,299,544	54.8	711,977	54.8	1,036,566	79.8	892,551	68.7	882,128	67.9	991,307	76.3
食品衛生費	食品営業許可 指 導 費	23,327	131.3	30,628	131.3	132,237	566.9	235,546	1,009.8	105,737	453.3	257,335	1,103.2
	食品安全対策費	14,468	95.2	13,780	95.2	12,630	87.3	11,438	79.1	11,069	76.5	59,785	413.2
	食肉検査事業費	312	654.8	2,043	654.8	1,990	637.8	2,530	810.9	-	-	-	-
	計	38,107	121.9	46,451	121.9	146,857	385.4	249,514	654.8	116,806	306.5	317,120	832.2
合 計	1,337,651	56.7	758,428	56.7	1,183,423	88.5	1,142,065	85.4	998,934	74.7	1,308,427	97.8	

※対比は平成29年度を100とした。

※食肉検査事業費は食品営業許可指導費に含まれる予算で、令和2年度まで別計としたが、令和3年度から記載方法を変更した。

## 第2 環境衛生關係

1 環境衛生関係施設の状況

第1表 環境衛生関係施設・年次別推移

区分		年度		H25		H26		H27		H28		H29					
営業関係施設	旅館	ホテル	169	(27)	(65)	168	(27)	(62)	171	(29)	(62)	167	(30)	(63)	168	(30)	(66)
		旅館	1,121	(133)	(189)	1,091	(132)	(178)	1,075	(133)	(172)	1,058	(131)	(174)	1,029	(126)	(161)
		簡易宿所	661	(22)	(66)	655	(21)	(68)	652	(23)	(70)	609	(26)	(73)	608	(26)	(70)
		下宿	65	(47)	(18)	65	(48)	(21)	71	(47)	(21)	77	(47)	(20)	74	(46)	(19)
		小計	2,016	(229)	(338)	1,979	(228)	(329)	1,969	(232)	(325)	1,911	(234)	(330)	1,879	(228)	(316)
	興行場	80	(12)	(22)	78	(12)	(24)	79	(12)	(26)	78	(11)	(26)	79	(11)	(24)	
	公衆浴場	普通公衆浴場	10	(2)	(2)	9	(2)	(1)	9	(2)	(1)	9	(1)	(1)	8	(1)	(1)
		その他の公衆浴場	361	(74)	(71)	354	(71)	(69)	349	(71)	(70)	346	(70)	(71)	343	(70)	(69)
		小計	371	(76)	(73)	363	(73)	(70)	358	(73)	(71)	355	(71)	(72)	351	(71)	(70)
	理容所	1,984	(424)	(513)	1,958	(416)	(500)	1,930	(415)	(478)	1,903	(397)	(463)	1,857	(401)	(458)	
	美容所	2,641	(679)	(778)	2,671	(697)	(788)	2,693	(714)	(788)	2,679	(711)	(783)	2,712	(734)	(795)	
	クリーニング所	一般	306	(91)	(86)	295	(91)	(84)	288	(86)	(80)	274	(85)	(77)	273	(83)	(74)
		取次所	792	(179)	(105)	720	(163)	(107)	665	(142)	(104)	651	(136)	(101)	626	(138)	(101)
		小計	1,098	(270)	(191)	1,015	(254)	(191)	953	(228)	(184)	925	(221)	(178)	899	(221)	(175)
	営業関係施設計		8,190	(1,690)	(1,915)	8,064	(1,680)	(1,902)	7,982	(1,674)	(1,872)	7,851	(1,645)	(1,852)	7,777	(1,666)	(1,838)
	その他の施設等	火葬場	13	(1)	(2) <10>	13	(1)	(2) <10>	12	(1)	(3) <10>	12	(1)	(3) <10>	12	(1)	(2) <10>
		墓地・納骨堂	3,540	(489)	(574) <3,292>	3,533	(489)	(578) <3,288>	3,535	(489)	(580) <3,301>	3,537	(489)	(582) <3,312>	3,539	(490)	(582) <3,315>
		特定建築物	490	(142)	(105)	493	(143)	(104)	501	(145)	(105)	505	(146)	(106)	511	(146)	(105)
		ビル管登録業者	157	(86)	(75)	153	(86)	(75)	152	(88)	(75)	149	(88)	(75)	148	(87)	(74)
出張理容		16	(4)	(9)	14	(7)	(10)	19	(7)	(8)	20	(6)	(5)	22	(7)	(8)	
出張美容		23	(1)	(11)	27	(3)	(11)	34	(7)	(11)	37	(7)	(8)	44	(10)	(15)	
洗たく物無店舗取次店		22	(1)		22	(1)		20	(1)		22	(1)		22	(2)		
コインオペレーションクリーニング		204	(39)	(66)	214	(42)	(69)	221	(44)	(66)	228	(45)	(68)	243	(49)	(69)	
一般プール		113	(18)	(22)	110	(18)	(21)	112	(17)	(21)	115	(17)	(21)	113	(18)	(22)	
その他の施設等計		4,578	(781)	(864) <3,302>	4,579	(790)	(870) <3,298>	4,606	(799)	(869) <3,311>	4,625	(800)	(868) <3,322>	4,654	(810)	(877) <3,325>	



※上段：県保健所の合計

下段：左から順に(郡山市)(いわき市)＜中核市以外の市及び三春町＞

ただし、平成30年度以降においては、左から順に(福島市)(郡山市)(いわき市)＜中核市以外の市及び三春町＞、令和2年度以降は、左から順に(福島市)(郡山市)(いわき市)＜中核市以外の市及び三春町並びに川俣町＞

※平成30年度以降はホテル、旅館の区分を統合した値を記載

H30	R1	R2	R3	R4
987 (183) (151) (222)	974 (180) (150) (218)	963 (176) (147) (216)	947 (171) (147) (212)	909 (166) (146) (215)
/	/	/	/	/
599 (13) (27) (64)	597 (14) (25) (56)	598 (16) (25) (57)	593 (19) (24) (54)	619 (19) (24) (53)
77 (46) (19)	76 (46) (19)	74 (45) (18)	73 (44) (17)	67 (42) (17)
1,663 (196) (224) (305)	1,647 (194) (221) (293)	1,635 (192) (217) (291)	1,613 (190) (215) (283)	1,595 (185) (212) (285)
53 (23) (11) (26)	53 (22) (12) (26)	53 (22) (12) (26)	53 (21) (13) (26)	53 (21) (12) (26)
7 (1) (1) (1)	7 (1) (1) (1)	7 (1) (1) (1)	7 (1) (1) (1)	6 (1) (1) (1)
289 (57) (68) (69)	289 (53) (67) (70)	281 (51) (64) (68)	275 (50) (63) (66)	276 (52) (62) (66)
296 (58) (69) (70)	296 (54) (68) (71)	288 (52) (65) (69)	282 (51) (64) (67)	282 (53) (63) (67)
1,515 (297) (400) (454)	1,499 (295) (398) (445)	1,484 (292) (403) (436)	1,472 (290) (405) (427)	1,441 (291) (403) (418)
2,095 (600) (746) (801)	2,105 (599) (752) (808)	2,112 (604) (762) (800)	2,137 (613) (776) (805)	2,118 (618) (799) (812)
212 (38) (80) (70)	202 (36) (81) (69)	195 (35) (76) (69)	188 (34) (75) (67)	180 (32) (76) (65)
446 (145) (125) (98)	419 (148) (126) (100)	382 (122) (128) (98)	310 (120) (120) (95)	290 (99) (117) (87)
658 (183) (205) (168)	621 (184) (207) (169)	577 (157) (204) (167)	498 (154) (195) (162)	470 (131) (193) (152)
6,280 (1,357) (1,655) (1,824)	6,221 (1,348) (1,658) (1,812)	6,149 (1,319) (1,663) (1,789)	6,055 (1,319) (1,668) (1,770)	5,959 (1,299) (1,682) (1,760)
12 (1) (1) (2) <9>	12 (1) (1) (2) <9>	11 (1) (1) (2) <10>	11 (1) (1) (2) <10>	11 (1) (1) (2) <10>
3,540 (312) (492) (582) <3,083>	3,543 (314) (493) (583) <3,255>	3,485 (315) (493) (584) <3,471>	3,484 (315) (493) (586) <3,493>	3,486 (317) (494) (586) <3,493>
350 (166) (149) (105)	358 (167) (150) (107)	365 (168) (151) (107)	369 (167) (152) (106)	370 (165) (153) (107)
71 (75) (86) (76)	74 (80) (84) (75)	77 (81) (85) (75)	77 (80) (83) (78)	78 (79) (82) (76)
21 (8) (8) (4)	25 (8) (7) (4)	29 (9) (7) (3)	30 (8) (10) (3)	30 (5) (9) (5)
45 (23) (12) (11)	47 (18) (13) (16)	48 (20) (13) (18)	56 (24) (19) (15)	55 (18) (16) (12)
21 (15) (2)	19 (15) (2)	19 (15) (2)	11 (15) (2)	19 (15) (2)
215 (43) (52) (68)	220 (49) (57) (72)	229 (49) (62) (75)	236 (53) (72) (78)	243 (50) (72) (78)
93 (16) (18) (22)	92 (15) (18) (22)	92 (15) (18) (26)	92 (15) (18) (26)	90 (14) (16) (26)
4,368 (659) (820) (870) <3,092>	4,390 (667) (825) (881) <3,264>	4,355 (673) (832) (890) <3,481>	4,366 (678) (850) (894) <3,503>	4,382 (664) (845) (892) <3,503>

第2表 旅館・ホテル営業及び簡易宿所営業の内訳調べ

令和4年度末

種別	保健所名	総施設数	総定員	(施設数内訳)												
				公的 宿泊 施設	保民 間 養 企 業	ホ テ ル	ホビ ジ テ ネ ス	類 似 施 設	モ ト ロ 車 用 者 用 施 設	観 光 旅 館	又 は 普 通 旅 館	簡 易 宿 所	民 宿	ベ ン シ ヨ ン	宿 坊	山 ガ ロ ー 屋
旅館・ホテル営業	県北	54	3,567	5	1	3	5	11	12	14		2				1
	県中	108	6,793	4		7	4	13	6	59		12				3
	県南	86	5,925	4	2	9	11	17	4	37		1				1
	会津	324	28,087	3	2	9	15	19	103	28	39	91				15
	南会津	145	6,000	2		5	3		24	18	58	23	1	10		1
	相双	192	12,742	4		15	28	21	2	73	2	1				46
	計	909	63,114	22	5	48	66	81	151	229	99	130	1	10		67
	福島市	166	16,744	3	1	7	22	35	75	21		1	1			
	郡山市	146	12,054	1	2	5	25	52		59						2
いわき市	215	16,194	4	1	6	37	40	32	78	6	3		3		5	
旅館・ホテル営業計	1,436	108,106	30	9	66	150	208	258	387	105	134	2	13		74	
簡易宿所	通年営業	県北	69	1,918	5						15		3	2	42	2
		県中	73	849	2						50	2	2	4	12	1
		県南	31	710	1						11		1	2	16	
		会津	166	3,842	4	1			1	1	14	33	13	23	55	21
		南会津	172	2,443							6	47	4	9	103	3
		相双	68	2,030	11	1					18	4		4	26	4
		計	579	11,792	23	2			1	1	114	86	23	44	254	31
	福島市	18	752	3			1			12			1		1	
	郡山市	21	957	2						4	2			13		
	いわき市	52	2,146	1						28	17	1	3	1	1	
	通年営業計	670	15,647	29	2		1	1	1	158	105	24	48	268	33	
	季節営業	県北	6	328										6		
		県中	6	182										6		
		県南	5	196							1			4		
会津		14	828										13	1		
南会津		9	327										9			
相双																
計		40	1,861							1			38	1		
福島市	1	46											1			
郡山市	3	261	2										1			
いわき市	1	56	1													
季節営業計	45	2,224	3						1				40	1		
簡易宿所計	715	17,871	32	2		1	1	1	159	105	24		88	269	33	
下宿	県北															
	県中	2	26													
	県南	1	10													
	会津															
	南会津															
	相双	64	2,956													
	計	67	2,992													
福島市																
郡山市	42	587														
いわき市	17	372														
下宿計	126	3,951														
合計	福島県	1,595	79,759	45	7	48	66	82	152	344	185	153	1	92	255	98
	福島市	185	17,542	6	1	7	23	35	75	33		1	1	2	1	
	郡山市	212	13,859	5	2	5	25	52		63	2			1	13	2
	いわき市	285	18,768	6	1	6	37	40	32	106	23	4		6	1	6
	総合計	2,277	129,928	62	11	66	151	209	259	546	210	158	2	101	269	107

第3表 興行場の内訳調べ

令和4年度末

保健所名	施設数	(内訳)					
		映画館	演劇場	スポーツ施設	市公会堂 市民会館等	ミュージックスタジオ等	その他
県北	11	1	1		4	1	4
県中	7				3		4
県南	6			2	3		1
会津	19			2	5		12
南会津							
相双	10		1	1	5	1	2
計	53	1	2	5	20	2	23
福島市	21	7	1	4	5		4
郡山市	12	2		1	3	3	3
いわき市	26	3		4	10	2	7
合計	112	13	3	14	38	7	37

第4表 公衆浴場の内訳調べ

令和4年度末

保健所名	施設数	普通公衆浴場	その他の公衆浴場										小計	
			厚生公衆浴場	共同公衆浴場	個室付浴場	むし風呂	サウナ風呂	老人福祉センター	デイ・サービス	ヘルスセンター等	旅館	温泉		その他
県北	41	1				1	4	9			7	9	10	40
県中	56	1					1	10	3	3	10	28		55
県南	41					2		4	1	12	8	7	7	41
会津	73	4		8				8		8	18	27		69
南会津	23			8				2		1	4	8		23
相双	48							8		9	21	4	6	48
計	282	6		16		3	5	41	4	33	68	83	23	276
福島市	53	1			1		14	1			7	29		52
郡山市	63	1	1	14	1	3	1	1		10	9	8	14	62
いわき市	67	1	1	4	15	3	1		3	8	13	4	14	66
合計	465	9	2	34	17	9	21	43	7	51	97	124	51	456

第5表 理容所及び美容所従業員数調べ

令和4年度末

保健所名	理容所数	理容所従業員数	(内訳)		美容所数	美容所従業員数	(内訳)	
			理容師数	その他の従業員数			美容師数	その他の従業員数
県北	214	456	452	4	330	591	582	9
県中	304	550	543	7	402	705	688	17
県南	190	372	367	5	324	560	551	9
会津	386	594	593	1	577	1,013	1,004	9
南会津	75	86	86		68	86	85	1
相双	272	528	516	12	417	724	691	33
計	1,441	2,586	2,557	29	2,118	3,679	3,601	78
福島市	291	595	585	10	618	1,393	1,365	28
郡山市	403	813	795	18	799	1,860	1,804	56
いわき市	418	734	720	14	812	1,521	1,423	98
合計	2,553	4,728	4,657	71	4,347	8,453	8,193	260

第6表 クリーニング所の内訳調べ

令和4年度末

保健所名	施設数	(内訳)							従業員数 ※従業員している 営業者を含む	(内訳)		
		一般	(特定洗濯物取扱施設数 (再掲))	リネン(再掲)	パーク使用施設(再掲)		エタン使用施設(再掲)			取次所	クリーニング師数	その他の従業員数
					施設数	設置排液処理装置	施設数	設置排液処理装置				
県北	103	31	4	6	1	1			72	518	58	460
県中	80	27	1	2	1	1			53	215	42	173
県南	58	19	2	2					39	243	30	213
会津	130	56	11	5	3				74	498	91	407
南会津	14	6	1	2					8	48	9	39
相双	85	41	12	3					44	254	57	197
計	470	180	31	20	5	2			290	1,776	287	1,489
福島市	131	32	1	4	2				99	467	62	405
郡山市	193	76	11	11	3	1			117	785	117	668
いわき市	152	65	13	4					87	548	102	446
合計	946	353	56	39	10	3			593	3,576	568	3,008

第7表 火葬場等施設数調べ

令和4年度末

保健所等名	火葬場			墓地					納骨堂		
	公営	その他の経営	計	公営	法人寺院等経営	集落共同経営	個人	計	公営	法人寺院等経営	計
県北	1		1	10	69	14	10	103			
県中	2		2	313	50	6	52	421		1	1
県南	2		2	297	81	30	20	428		3	3
会津	2		2	709	76	604	16	1,405		1	1
南会津	3		3	658	14		51	723	1		1
相双	1		1	142	54	6	196	398	1	1	2
<b>計</b>	<b>11</b>		<b>11</b>	<b>2,129</b>	<b>344</b>	<b>660</b>	<b>345</b>	<b>3,478</b>	<b>2</b>	<b>6</b>	<b>8</b>
福島市	1		1	56	140	100	4	300	1	16	17
郡山市	1		1	2	196	13	279	490		4	4
いわき市	2		2	10	388	161	9	568	1	17	18
会津若松市	1		1	5	62	377	5	449	1	5	6
白河市	1		1	77	33	59	176	345	1		1
須賀川市	1		1	53	78		227	358		7	7
喜多方市	1		1	66	16	433	13	528		2	2
相馬市	1		1		28	83	68	179		1	1
二本松市	1		1	82	84	100	16	282	1	4	5
田村市	1		1	452	53		10	515			
南相馬市	1		1	211	13	15	212	451		2	2
伊達市	1		1	62	108	16	2	188			
本宮市					26	11	1	38			
三春町				59	15			74		3	3
川俣町	1		1	22	15	21		58		1	1
<b>合計</b>	<b>25</b>		<b>25</b>	<b>3,286</b>	<b>1,599</b>	<b>2,049</b>	<b>1,367</b>	<b>8,301</b>	<b>7</b>	<b>68</b>	<b>75</b>

第8表 特定建築物数調べ

令和4年度末

保健所名	項目	総数	(内訳)						
			① 興行場	② 百貨店	③ 店舗	④ 事務所	⑤ 学校	⑥ 旅館	⑦ その他
県北	施設数	49			17	12	4	10	6
	公用公共施設数(再掲)	18				10	4		4
	環境衛生管理技術者選任数	48			16	12	4	10	6
県中	施設数	55	4		24	6	3	9	9
	公用公共施設数(再掲)	14	3			5	3		3
	環境衛生管理技術者選任数	55	4		24	6	3	9	9
県南	施設数	45	4		16	6	2	10	7
	公用公共施設数(再掲)	13	4			5	2	1	1
	環境衛生管理技術者選任数	45	4		16	6	2	10	7
会津	施設数	123	3	1	37	18	7	49	8
	公用公共施設数(再掲)	18				10	5		3
	環境衛生管理技術者選任数	113	3	1	33	18	7	43	8
南会津	施設数	19			2	4	1	10	2
	公用公共施設数(再掲)	8				4	1	1	2
	環境衛生管理技術者選任数	18			2	4	1	9	2
相双	施設数	79	4		20	29	8	14	4
	公用公共施設数(再掲)	27	4		1	12	6		4
	環境衛生管理技術者選任数	79	4		20	29	8	14	4
計	施設数	370	15	1	116	75	25	102	36
	公用公共施設数(再掲)	98	11		1	46	21	2	17
	環境衛生管理技術者選任数	358	15	1	111	75	25	95	36
福島市	施設数	165	7	1	38	48	21	39	11
	公用公共施設数(再掲)	36	5		3	16	9		3
	環境衛生管理技術者選任数	159	7	1	38	47	21	34	11
郡山市	施設数	153	1	5	46	44	17	28	12
	公用公共施設数(再掲)	27	1		1	11	6	1	7
	環境衛生管理技術者選任数	151	1	5	46	44	17	26	12
いわき市	施設数	107	7		33	23	9	25	10
	公用公共施設数(再掲)	26	6			7	6	1	6
	環境衛生管理技術者選任数	107	7		33	23	9	25	10
合計	施設数	795	30	7	233	190	72	194	69
	公用公共施設数(再掲)	187	23		5	80	42	4	33
	環境衛生管理技術者選任数	775	30	7	228	189	72	180	69

第9表 特定建築物の水源調べ

令和4年度末

保健所名	区分	水道水(貯水槽経由)			水道直結	自己水源
		5m <sup>3</sup> 以下	5m <sup>3</sup> 超 10m <sup>3</sup> 以下	10m <sup>3</sup> を超えるもの (簡易専用水道)		
北	県		6	28	12	4
中	県	1	3	22	22	7
南	県	1	5	21	12	6
津	会	6	12	68	31	15
津	南会		1	9	7	2
双	相	3	6	34	35	1
計		11	33	182	119	35
福島市		5	17	111	20	12
山形市	郡	3	17	99	31	3
いわき市		3	11	76	17	4
合計		22	78	468	187	54

第10表 建築物環境衛生に係る登録営業所調べ

令和4年度末

保健所名	総 数	(内訳)							
		建築物清掃業	建築物空気環境測定業	建築物空気調和用ダクト清掃業	建築物飲料水水質検査業	建築物飲料水貯水槽清掃業	建築物排水管清掃業	建築物ねずみ昆虫等防除業	建築物環境衛生総合管理業
県 北	7					6		1	
県 中	12	4	1		1	4	2		
県 南	7					6	1		
会 津	23	4				14		3	2
南 会 津									
相 双	29	5				13		5	6
計	78	13	1		1	43	3	9	8
福 島 市	79	16	5		3	24	4	18	9
郡 山 市	82	17	3	2	3	24	6	17	10
い わ き 市	76	21	4	1	3	24	3	14	6
合 計	315	67	13	3	10	115	16	58	33



第11表 出張理容及び出張美容届出件数調べ

令和4年度末

保健所名	出張理容届出件数	出張美容届出件数
県 北	11	25
県 中	5	11
県 南	5	7
会 津	3	4
南 会 津	2	1
相 双	4	7
<b>計</b>	<b>30</b>	<b>55</b>
福 島 市	5	18
郡 山 市	9	16
い わ き 市	5	12
<b>合 計</b>	<b>49</b>	<b>101</b>

第12表 クリーニング所を開設しないで洗たく物の取次を行う営業(無店舗取次店) 状況調べ

令和4年度末

保健所名	施設数
県 北	10
県 中	
県 南	1
会 津	
南 会 津	
相 双	8
<b>計</b>	<b>19</b>
福 島 市	15
郡 山 市	2
い わ き 市	
<b>合 計</b>	<b>36</b>

第13表 コインオペレーションクリーニング施設数調べ

令和4年度末

保健所名		施設数
県	北	32
県	中	50
県	南	39
会	津	55
南	会 津	6
相	双	61
計		243
福	島 市	50
郡	山 市	72
い	わ き 市	78
合 計		443

第14表 遊泳用プール施設数調べ

令和4年度末

保健所名	一般プール施設数	(内訳)	
		市町村営	民間営
県	北	16	3
県	中	21	6
県	南	15	3
会	津	19	12
南	会 津	7	
相	双	12	2
計		90	26
福	島 市	14	11
郡	山 市	16	12
い	わ き 市	26	21
合 計		146	70

## 2 環境衛生関係施設の監視指導状況

### (1) 総 計

第1表 保健所別年間監視指導状況の総合計(施設のみ)

令和4年度末

区分 保健所等名	① 年度末 現在 総施設数	② 許可認可 届出受理 施設数	③ 許可認可 前及び 届出時の 調査指導 延件数	④ 監視指導 延件数	⑤ 無許可 無届出 施設の 調査指導 延件数	⑥ ③+④+⑤ 総監視 件数	⑦ ⑥ ÷ ① 1施設 当たり 監視率 (%)	⑧ ④のうち 苦情処理 による 監視件数	行政処分			
									⑨ ⑩+⑪+⑫ 違反 件数	⑩ 説 諭 処 分	⑪ 営業使用 停止処分	⑫ 改 善 命 令
県 北	1,182	23	22	163	1	186	15.7		1	1		
県 中	1,796	30	27	103		130	7.2					
県 南	1,481	20	16	52		68	4.6					
会 津	3,587	53	53	766		819	22.8					
南 会 津	1,349	9	10	169		179	13.3					
相 双	2,021	37	34	181		215	10.6					
<b>計</b>	<b>11,416</b>	<b>172</b>	<b>162</b>	<b>1,434</b>	<b>1</b>	<b>1,597</b>	<b>14.0</b>		<b>1</b>	<b>1</b>		
福 島 市	3,086	66	69	393		462	15.0	2				
郡 山 市	3,806	101	86	67		153	4.0	3				
い わ き 市	3,480	77	74	614		688	19.8	3				
会津若松市	948	1										
白 河 市	477			1		1	0.2					
須 賀 川 市	562	3		12		12	2.1					
喜 多 方 市	604			3		3	0.5					
相 馬 市	266	1										
二 本 松 市	418	3	1	1		2	0.5					
田 村 市	588			25		25	4.3					
南 相 馬 市	661			1		1	0.2					
伊 達 市	280	1										
本 宮 市	109	5										
三 春 町	77											
川 俣 町	60			2	1	3	5.0		1	1		
<b>合 計</b>	<b>26,838</b>	<b>430</b>	<b>392</b>	<b>2,553</b>	<b>2</b>	<b>2,947</b>	<b>11.0</b>	<b>8</b>	<b>2</b>	<b>2</b>		

県保健所での新たな許可・届出受理施設は172施設あった。  
監視対象施設数は前年度より84施設減の11,416施設となっている。  
総監視件数は1,597件、総監視率14.0%となった。  
なお、県保健所の監視指導状況の詳細については第3表のとおり。

第2表 年間監視指導状況の推移(県保健所)

年 度	総施設数	総監視件数	監視率(%)
H25	13,842	4,141	29.9
H26	13,719	3,586	26.1
H27	13,673	3,644	26.7
H28	13,563	3,901	28.8
H29	13,508	4,019	29.8
H30	11,730	3,316	28.3
R1	11,698	2,953	25.2
R2	11,589	1,650	14.2
R3	11,500	1,441	12.5
R4	11,416	1,597	14.0

第3表 業種別年間監視指導状況(県保健所)

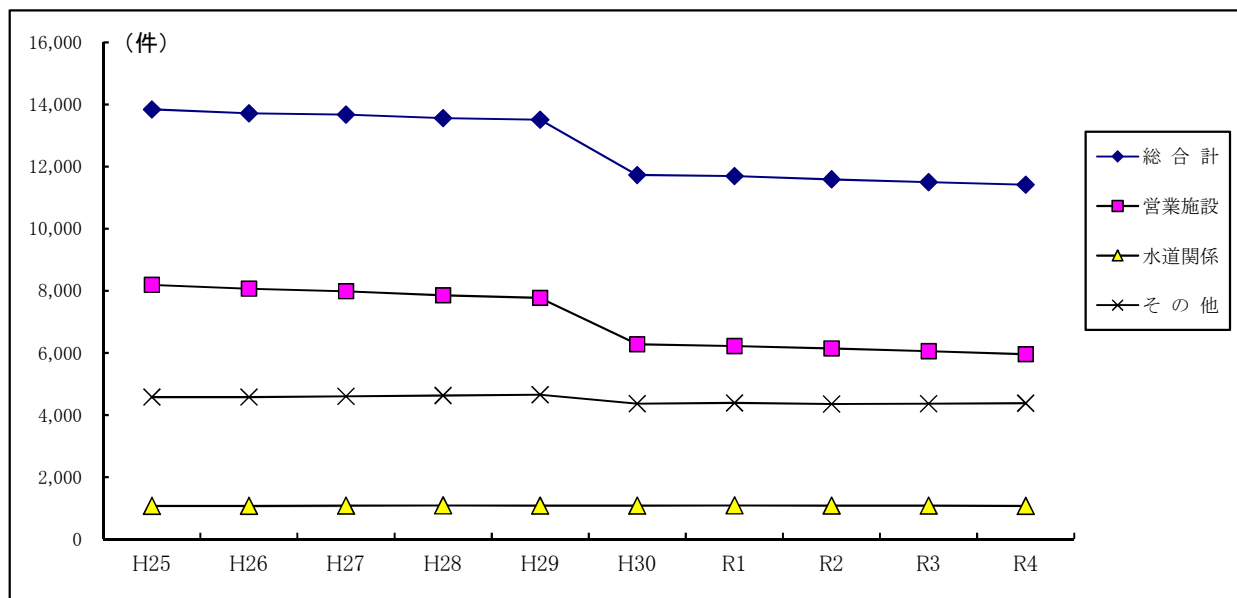
令和4年度末

分類番号	区分業種	① 年度末 現在 総施設数	② 許可認可 届出受理 施設数	③ 許可認可 前及び 届出時の 調査指導 延件数	④ 監視指導 延件数	⑤ 無許可 届出 施設の 調査指導 延件数	⑥ ③+④+⑤ 総監視 件数	⑦ ⑥ ÷ ① 1施設 当たり 監視率 (%)	⑧ ④のうち 苦情処理 による 監視件数	行政処分			
										⑨ ⑩+⑪+⑫ 違反 件数	⑩ 説 論 処 分	⑪ 営 業 使 用 停 止 処 分	⑫ 改 善 命 令
営業 関係 施設	1 旅館・ホテル	909	4	4	184		188	20.7					
	2 簡易宿所	619	25	26	69		95	15.3					
	3 下宿	67	1	1	18		19	28.4					
	4 常設興行場	53			15		15	28.3					
	5 その他の興行場		2	2			2						
	6 普通公衆浴場	6			5		5	83.3					
	7 その他の公衆浴場	276	6	6	126		132	47.8					
	8 理容所	1,441	9	9	179		188	13.0					
	9 美容所	2,118	61	61	296		357	16.9					
	10 クリーニング所(一般)	180	4	4	26		30	16.7					
	11 クリーニング所(取次所)	290	4	4	30	1	35	12.1		1	1		
A 小計		5,959	116	117	948	1	1,066	17.9		1	1		
飲料 水 施設	12 水道用水供給事業	1			1		1	100.0					
	13 上水道	28			29		29	103.6					
	14 簡易水道	65			62		62	95.4					
	15 専用水道	79	1	1	37		38	48.1		1	1		
	16 簡易専用水道	506	4		60		60	11.9					
	17 準簡易専用水道	286	4		13		13	4.5					
	18 給水施設	110	1	1	53		54	49.1					
B 小計		1,075	10	2	255		257	23.9		1	1		
その 他 の 施 設 等	19 火葬場	11			2		2	18.2					
	20 墓地・納骨堂	3,486	7	7	7		14	0.4					
	21 特定建築物	370	2	2	150		152	41.1					
	22 ビル管理業登録業者	78	18	18	26		44	56.4					
	23 出張理容	30	1		2		2	6.7					
	24 出張美容	55	8	5	1		6	10.9					
	25 洗たく物無店舗取次店	19											
	26 コインオペレーションクリーニング	243	11	11	4		15	6.2					
27 一般プール	90	1	2	39		41	45.6						
C 小計		4,382	48	45	231		276	6.3					
その 他 ( 施 設 以 外 )	28 井戸等												
	29 家庭用品関係				15		15						
	30 そ族こん虫												
	31 住環境関係												
	32 その他施設												
D 小計					15		15						
合計		11,416	174	164	1,449	1	1,614	14.1		2	2		

第4表 環境衛生関係施設数の年次推移(県保健所)

(単位:件)

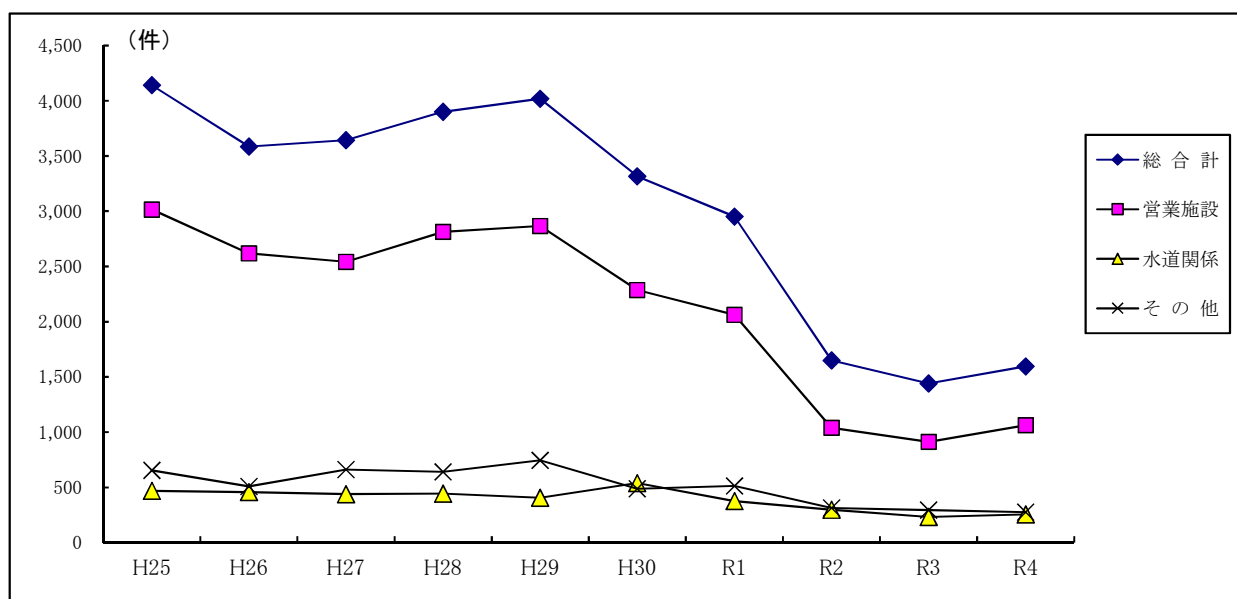
年度	H25	H26	H27	H28	H29	H30	R1	R2	R3	R4
総合計	13,842	13,719	13,673	13,563	13,508	11,730	11,698	11,589	11,500	11,416
営業施設	8,190	8,064	7,982	7,851	7,770	6,280	6,221	6,149	6,055	5,959
水道関係	1,074	1,076	1,084	1,087	1,084	1,082	1,087	1,085	1,079	1,075
その他	4,578	4,579	4,607	4,625	4,654	4,368	4,390	4,355	4,366	4,382



第5表 環境衛生関係監視数の年次推移(県保健所)

(単位:件)

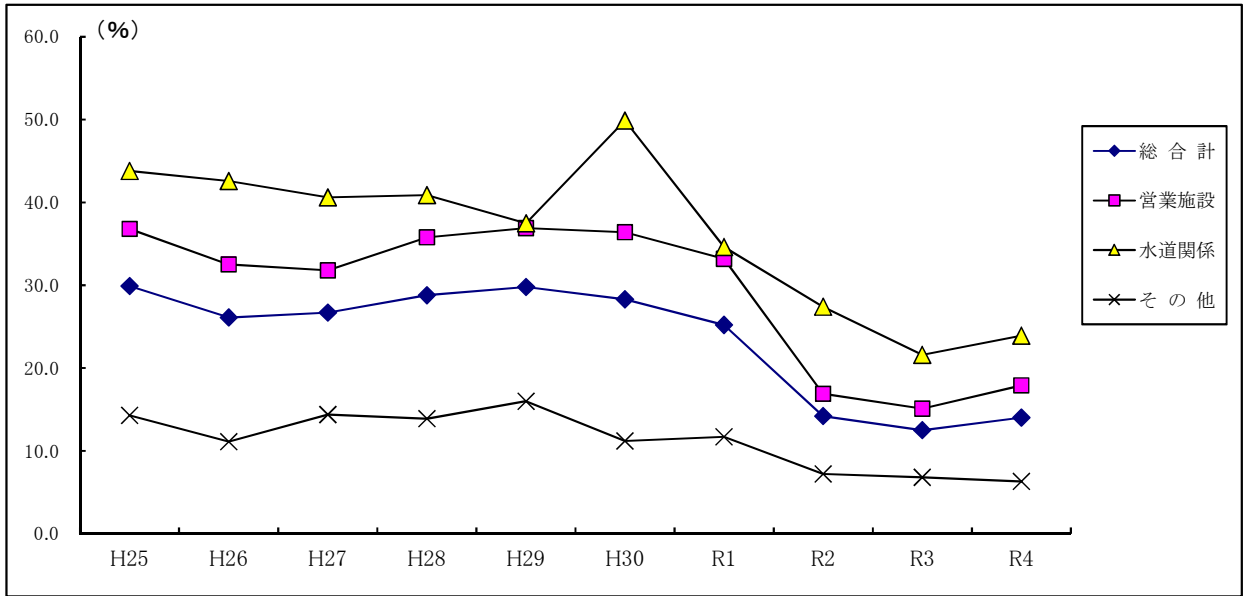
年度	H25	H26	H27	H28	H29	H30	R1	R2	R3	R4
総合計	4,141	3,586	3,644	3,901	4,019	3,316	2,953	1,650	1,441	1,597
営業施設	3,016	2,619	2,542	2,814	2,866	2,287	2,063	1,039	912	1,064
水道関係	470	458	440	445	407	540	376	297	233	257
その他	655	509	662	642	746	489	514	314	296	276



第6表 環境衛生関係施設別監視率の年次推移(県保健所)

(単位:%)

年度	H25	H26	H27	H28	H29	H30	R1	R2	R3	R4
総合計	29.9	26.1	26.7	28.8	29.8	28.3	25.2	14.2	12.5	14.0
営業施設	36.8	32.5	31.8	35.8	36.9	36.4	33.2	16.9	15.1	17.9
水道関係	43.8	42.6	40.6	40.9	37.5	49.9	34.6	27.4	21.6	23.9
その他	14.3	11.1	14.4	13.9	16.0	11.2	11.7	7.2	6.8	6.3



第7表 保健所別監視率(令和4年度)

(単位:%)

年度	県北	県中	県南	会津	南会津	相双	福島市	郡山市	いわき市
総合計	15.7	7.2	4.6	22.8	13.3	10.6	15.0	4.0	19.8
営業施設	18.0	8.4	4.9	31.8	27.3	10.1	18.7	6.0	30.5
水道関係	28.0	12.2	11.8	51.7	29.6	9.5	7.5	1.6	6.6
その他	3.5	3.6	1.8	8.9	2.2	12.1	20.3	3.7	10.8

