

I 概況

1 一般状況

本県の国民健康保険の世帯数は、令和2年度末で257,071世帯であり、前年度より500世帯減少（△0.19%）した。被保険者数は令和2年度末で404,042人で、前年度比4,899人の減（△1.2%）となった。（表－1、図－1）

被保険者数の種別の動向をみると、退職者医療制度の対象である退職被保険者等については、令和2年度末で0人となった。一般被保険者は令和2年度末現在404,042人で、前年度比4,810人の減（△1.18%）となった。（図－2）

被保険者の資格の異動については、異動増・異動減ともに社会保険の離脱加入によるものが最も多かった。（図－3、図－4）

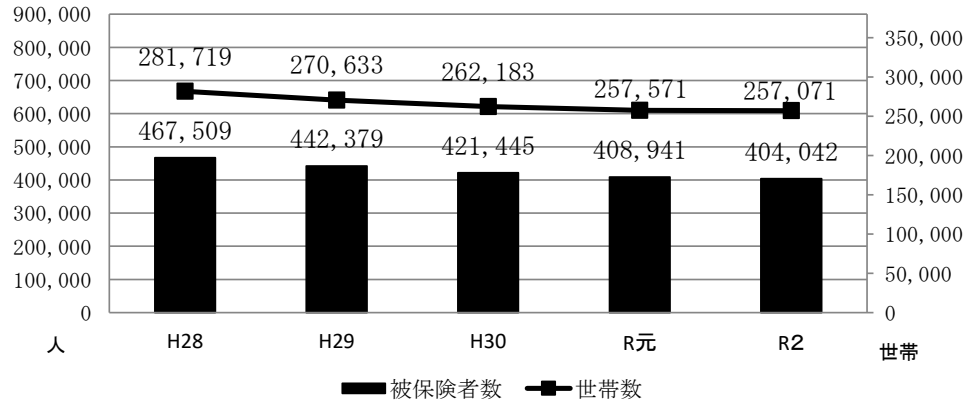
表－1 被保険者状況

	国民健康保険 各年度末現在		福島県総数 翌年4.1現在		協会けんぽ 各年度末現在		A/C (%)	B/D (%)	E/D (%)
	世帯数A	被保険者数B	世帯数C	人口D	事業所数	加入者数E			
28年度	281,719 95.84	467,509 94.14	742,668 100.51	1,886,317 99.10	33,270 104.92	666,661 102.38	37.93	24.78	35.34
29年度	270,633 96.06	442,379 94.62	744,777 100.28	1,867,150 98.98	34,301 103.10	673,891 101.08	36.34	23.69	36.09
30年度	262,183 96.88	421,445 95.27	748,247 100.47	1,848,516 99.00	35,273 102.83	674,052 100.02	35.04	22.80	36.46
元年度	257,571 98.24	408,941 97.03	752,633 100.59	1,830,006 99.00	35,902 101.78	673,113 99.86	34.22	22.35	36.78
2年度	257,071 99.81	404,042 98.80	743,124 98.74	1,818,818 99.39	36,385 101.35	663,859 98.63	34.59	22.21	36.50


備考

- 1 下段は、対前年比（%）である。
- 2 福島県総数の世帯数及び人口は、翌年4月1日現在のものである。
（県統計課 福島県現住人口調査年報より抜粋）
- 3 「協会けんぽ」については、「協会けんぽ 事業年報」より抜粋

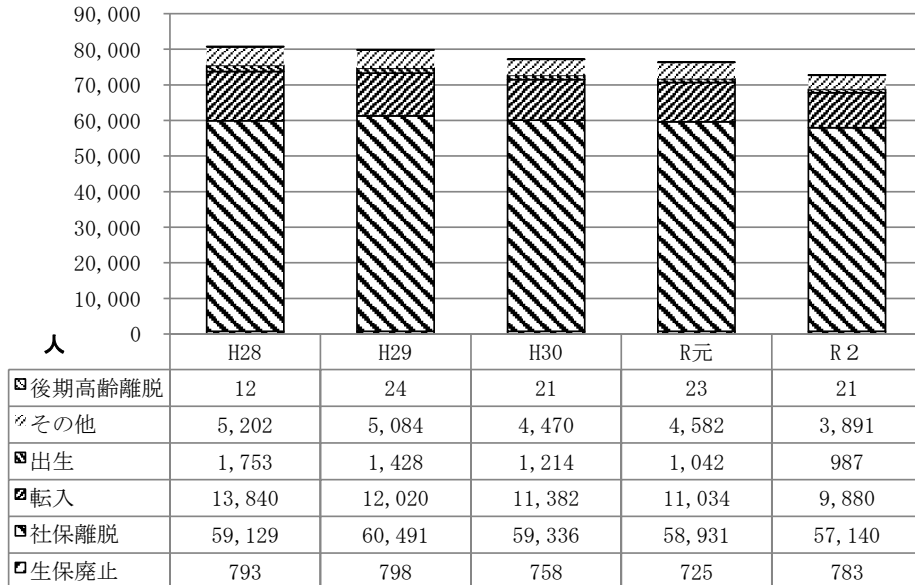
図一 1 年度別被保険者数及び世帯数
(各年度末現在)



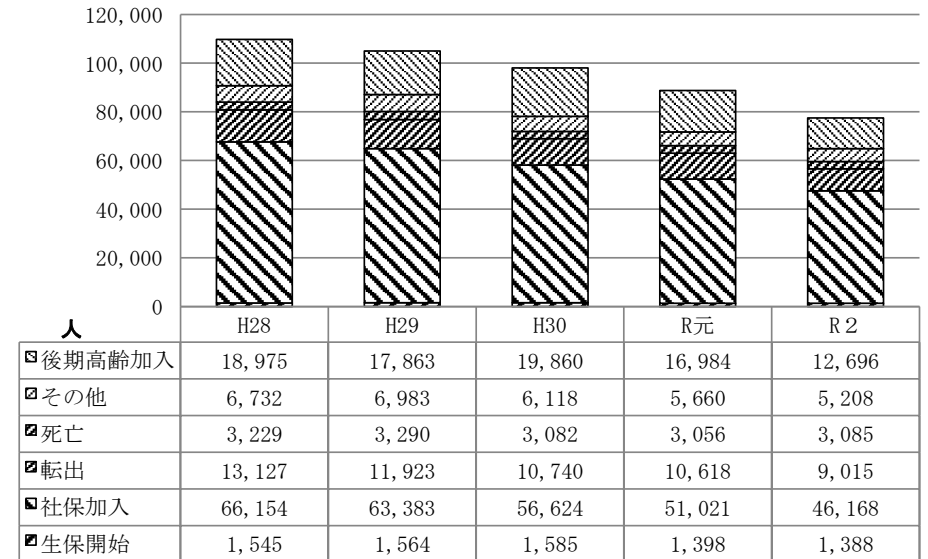
図一 2 被保険者数の推移
(各年度末現在)



図一 3 被保険者増減状況 異動増



図一 4 被保険者増減状況 異動減



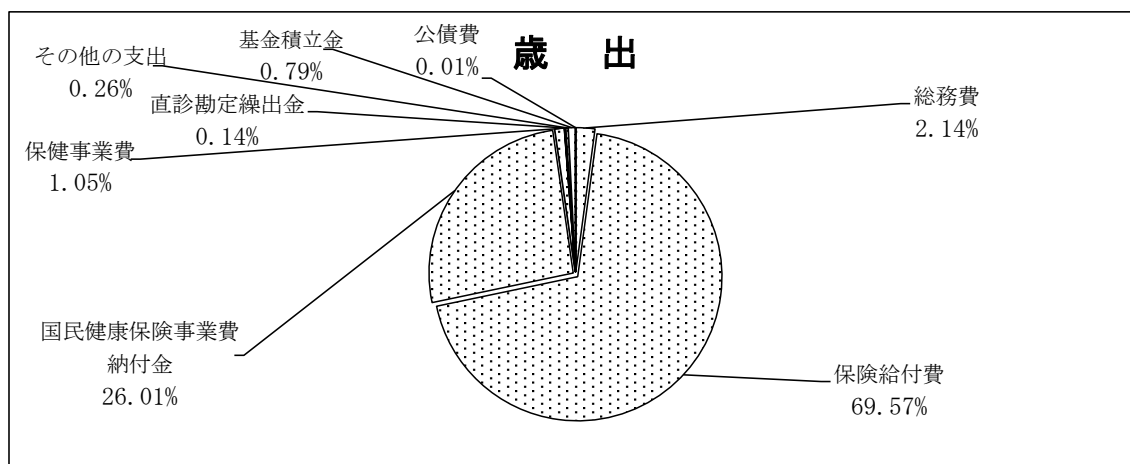
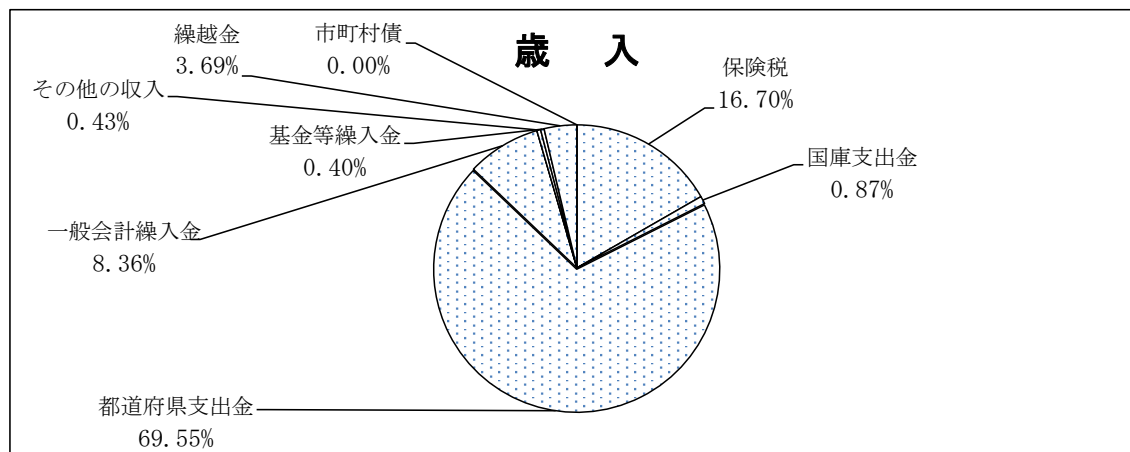
2 収支状況

令和2年度における県内市町村及び国民健康保険組合の国民健康保険事業の収支決算状況は、歳入総額1,937億6,158万円で、前年度比3.77%の減、歳出総額が1,862億3,786万円で前年度比3.99%の減となった。市町村及び国民健康保険組合の収支決算状況の内訳は図-5の1、図-5の2のとおりである。

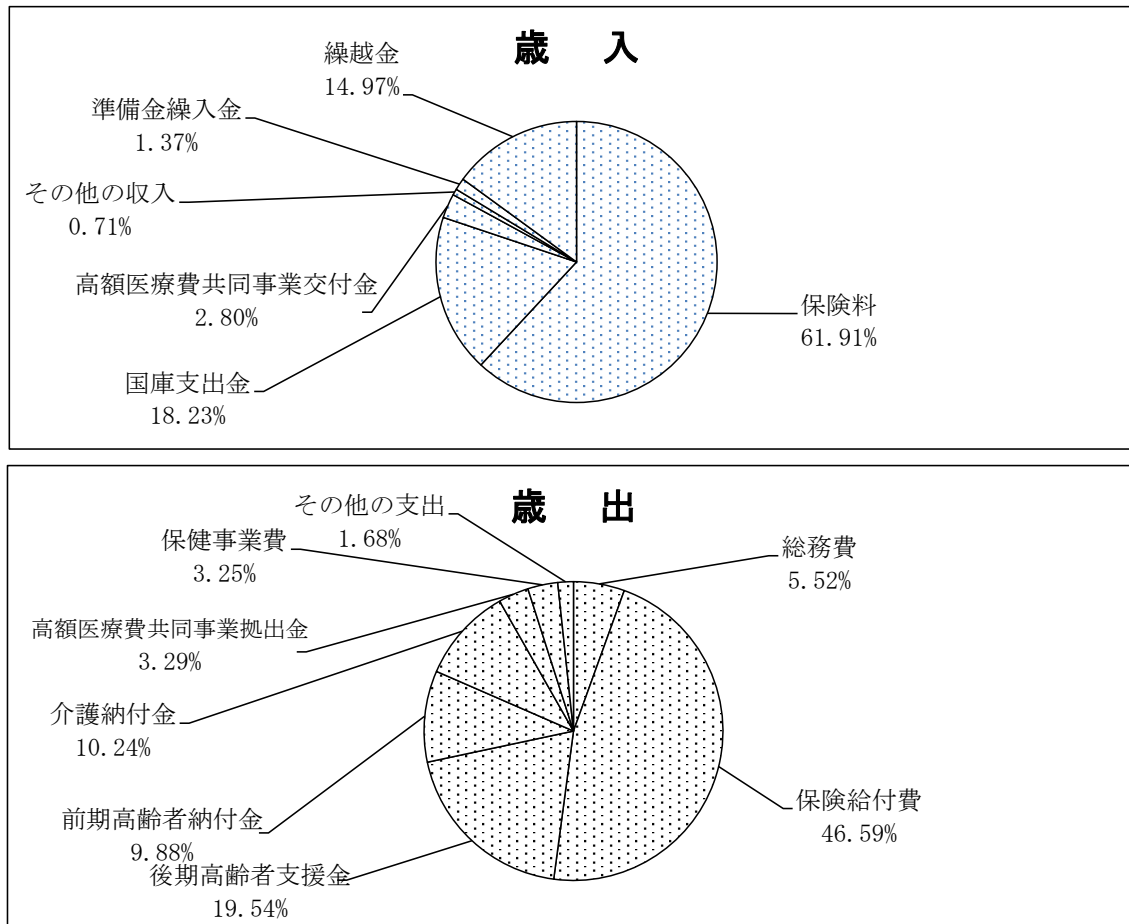
収支差引額は75億2,372万円で前年度比1.85%の増、単年度収支差引額は8億1,653万円で前年度より14億5,644万円増加した。単年度収入は前年度より約69億円(3.56%)減少し、単年度支出も約83億円(4.31%)減少した。

また、一般会計繰入のうち決算補填目的に繰り入れた額を差し引いた実質単年度収支差引額は8億653万円の黒字となった。なお、赤字となった保険者は24保険者で全体の39%、昨年より11保険者の減となった(表-2の1)。

【図-5の1】市町村の国民健康保険事業勘定収支決算状況の内訳



【図－5の2】国民健康保険組合の国民健康保険事業勘定収支決算状況の内訳



【表－2の1】 (単位：円)

一般会計繰入のうち決算補填を目的に繰り入れたもの	繰入額	保険者数
(1) 保険料の収納不足のため	-	-
(2) 累積赤字補填のため	-	-
(3) 公債費、借入金利息	-	-
(4) 高額療養費貸付金	-	-
(5) 保険料(税)の負担緩和を図るため	9,999,355	1
(6) 地方単独の保険料(税)の軽減額	-	-
(7) 任意給付に充てるため	-	-
合計	9,999,355	1

※保険者数の合計は延べ数ではなく、実数である。

収支額(総額)		赤字保険者数		
		新規赤字保険者数	継続赤字保険者数	
収支差引額 (収入総額－支出総額)	7,523,720,163	-	-	-
単年度収支差引額 (単年度収入－単年度支出)	816,528,031	23	7	16
一般会計繰入のうち決算補填目的に繰り入れた額を除いた実質単年度収支差引額	806,528,676	24	7	17

表-2の2 令和2年度 国民健康保険事業勘定決算状況（市町村計）（単位:円）

科 目			令和2年度	一人当たり額	
歳入	保険料（税）	一般被保険者分	医療給付費分	21,525,196,260	53,467
			後期高齢者支援金分	7,853,327,403	19,507
			介護納付金分	2,592,928,140	6,441
			一般被保険者分計	31,971,451,803	79,414
		退職被保険者分	医療給付費分	17,756,815	2,959,469
			後期高齢者支援金分	6,207,219	1,034,537
			介護納付金分	5,511,145	918,524
			退職被保険者分計	29,475,179	4,912,530
		計		32,000,926,982	79,486
		国庫支出金		1,674,969,000	4,160
	都道府県 支出金	保険給付費等交付金（普通交付金）	保険給付費等	122,347,100,308	303,894
			交付金	875,045,000	2,174
			特別調整交付金	8,633,608,000	21,445
			県繰入金（2号分）	809,333,000	2,010
			特定健康審査等負担金	535,664,000	1,331
		保険給付費等交付金（特別交付金）計	10,853,650,000	26,959	
		財政安定化基金交付金		0	0
	その他		78,000,351	194	
	計		133,278,750,659	331,047	
	連合会支出金		0	0	
	一般会計繰入金	保険基盤安定（保険税軽減分）	保険基盤安定（保険者支援分）	6,025,697,650	14,967
			職員給与費等	3,392,040,583	8,425
			出産育児一時金等	3,424,858,237	8,507
財政安定化支援事業			275,895,687	685	
その他			1,715,579,617	4,261	
計			1,183,630,900	2,940	
直診勘定繰入金		16,017,702,674	39,786		
その他の収入		0	0		
小 計（単年度収入） A		814,632,548	2,023		
基金繰入金		183,786,981,863	456,502		
繰越金		767,918,014	1,907		
市町村債		7,071,764,259	17,565		
収入合計 B		0	0		
歳出		191,626,664,136	475,975		
総務費	保険給付費	一般被保険者分	療養給付費	3,938,794,970	9,783
			療養費	112,807,333,103	280,203
			小計	834,056,194	2,072
			高額療養費	113,641,389,297	282,274
			高額介護合算療養費	13,716,820,494	34,071
			移送費	7,414,190	18
			出産育児諸費	326,874	1
			葬祭諸費	390,349,328	970
			育児諸費	140,650,000	349
			その他	0	0
			一般被保険者分計	752,654	2
			退職被保険者分	127,897,702,837	317,686
			療養給付費	5,842,865	973,811
	療養費	38,344	6,391		
	小計	5,881,209	980,202		
	高額療養費	2,686,936	447,823		
	高額介護合算療養費	15,552	2,592		
	移送費	0	0		
	退職被保険者等分計	8,583,697	1,430,616		
	審査支払手数料		410,788,066	1,020	
計		128,317,074,600	318,723		
国民健康保険 事業費納付金	医療給付費分	一般被保険者分	32,869,811,507	81,645	
		退職被保険者分	0	0	
		医療給付費分計	32,869,811,507	81,644	
	後期高齢者 支援金分	一般被保険者分	11,123,760,615	27,630	
		退職被保険者分	0	0	
	介護納付金分		11,123,760,615	27,630	
計		3,981,983,771	9,891		
財政安定化基金拠出金		47,975,555,893	119,165		
保健事業費	保健事業費	特定健康審査等事業費	0	0	
		健康管理センター事業費	455,622,226	1,132	
		計	1,467,343,100	3,645	
保険給付費等交付金償還金		18,874,776	47		
直診勘定繰出金		1,941,840,102	4,823		
その他の支出		39,956,586	99		
小 計（単年度支出） C		261,117,800	649		
基金積立金		479,925,084	1,192		
前年度繰上充用金		182,954,265,035	454,434		
公債費		1,464,288,077	3,637		
支出合計 D		0	0		
収支差引額（B-D）		12,611,000	31		
単年度収支差引額（A-C）		184,431,164,112	458,103		
		7,195,500,024	17,873		
		832,716,828	2,068		

表-2の3 令和2年度 国民健康保険事業勘定決算状況 (国保組合計) (単位:円)

科 目		令和2年度	一人当たり額	
歳入	保険料(税)	医療給付費分	904,864,450	155,342
		後期高齢者支援金分	255,049,900	43,785
		介護納付金分	144,725,400	24,846
		計	1,304,639,750	223,972
	国庫支出金	事務費負担金	6,335,657	1,088
		療養給付費等負担金	351,386,999	60,324
		高額医療費共同事業負担金	2,118,000	364
		特定健康診査等負担金	3,135,000	538
		出産育児一時金補助金	6,402,000	1,099
		その他	14,787,000	2,539
	計	384,164,656	65,951	
	前期高齢者交付金		27,622,248	4,742
	都道府県 支出金	特定健康審査等負担金		0
		その他		0
		計		0
	高額医療費共同事業交付金		59,056,000	10,138
	直診勘定繰入金		0	0
	その他の収入		15,027,908	2,580
	小 計 (単年度収入) A		1,790,510,562	307,384
	準備金繰入金		28,892,000	4,960
繰越金		315,516,936	54,166	
組合債		0	0	
収 入 合 計 B		2,134,919,498	366,510	
歳出	総務費		99,743,496	17,123
	保険給付費	療養給付費	740,405,492	127,108
		療養費	5,434,026	933
		小計	745,839,518	128,041
		高額療養費	64,215,985	11,024
		高額介護合算療養費	0	0
		移送費	10,934	2
		出産育児諸費	20,169,660	3,463
		葬祭諸費	1,600,000	275
		育児諸費	0	0
		その他	6,400,298	1,099
		小計	838,236,395	143,903
		審査支払手数料	3,558,392	611
		計	841,794,787	144,514
	後期高齢者支援金等	後期高齢者支援金	353,063,383	60,612
		事務費拠出金	25,455	4
	計	353,088,838	60,616	
	前期高齢者納付金等	前期高齢者納付金	178,461,709	30,637
		事務費拠出金	21,062	4
	計	178,482,771	30,641	
	介護納付金		184,986,649	31,757
	高額医療費共同事業拠出金		59,440,408	10,204
	保健事業費	保健事業費	46,430,097	7,971
		特定健康診査等事業費	12,303,134	2,112
		健康管理センター事業費	0	0
		計	58,733,231	10,083
直診勘定繰出金		0	0	
その他の支出		30,429,179	5,224	
小 計 (単年度支出) C		1,806,699,359	310,163	
準備金積立金		0	0	
前年度繰上充用金		0	0	
組合債費		0	0	
支 出 合 計 D		1,806,699,359	310,163	
収支差引額 (B-D)		328,220,139	56,347	
単年度収支差引額 (A-C)		-16,188,797	-2,779	

3 保険料（税）の状況

令和2年度の現年課税分調定額は、330億5,021万円で、前年度比2.11%の減少、対する収納額は309億3,636万円で、前年度比の1.18%の減少であった。現年課税分の収納率は93.61%となり、0.9ポイント上昇した（表-3）。市町村保険者の一世帯当たり調定額は、124,344円と前年度から1,881円減少し、一人当たり調定額は78,848円と前年度から300円減少した（表-4）。

なお、収納率及び調定額諸率の上位及び下位10位の市町村については表-5のとおりである。

また、本県の保険料（税）の賦課方式等については、表-6のとおりである。

表-3 保険料（税）年度別推移（全体） 単位：千円

年度	現年課税分				
	調定額	居所不明者分調定額	収納額	収納率	
				本県	全国
28	41,926,696	4,582	37,953,121	90.53%	93.11%
29	39,060,729	3,521	35,838,517	91.76%	93.63%
30	35,641,535	2,465	33,008,379	92.62%	94.02%
元	33,762,580	1,921	31,304,407	92.72%	94.12%
2	33,050,214	3,222	30,936,363	93.61%	94.79%

年度	滞納繰越分				本県全体 (現年+滞繰) 収納率
	調定額	居所不明者分調定額	収納額	収納率 本県	
29	14,956,660	1,333	2,998,954	20.05%	71.90%
30	13,904,184	5,248	2,711,700	19.51%	72.11%
元	12,730,492	5,496	2,345,465	18.43%	72.39%
2	11,714,029	10,164	2,338,483	19.98%	74.36%

保険料（税）年度別推移（市町村分再掲） 単位：千円

年度	現年課税分				
	調定額	居所不明者分調定額	収納額	収納率	
				本県	全国
28	40,805,447	4,582	36,832,379	90.27%	91.92%
29	37,933,730	3,521	34,712,148	91.52%	92.45%
30	34,368,042	2,465	31,736,646	92.35%	92.85%
元	32,496,829	1,921	30,038,962	92.44%	92.92%
2	31,744,032	3,222	29,632,386	93.36%	93.69%

年度	滞納繰越分				本県全体 (現年+滞繰) 収納率
	調定額	居所不明者分調定額	収納額	収納率 本県	
29	14,956,139	1,333	2,998,433	20.05%	71.31%
30	13,903,049	5,248	2,710,814	19.51%	71.37%
元	12,728,342	5,496	2,343,727	18.42%	71.61%
2	11,713,155	10,164	2,337,820	19.98%	73.59%

表-4 一世帯当たり調定額・一人当たり調定額（現年課税分） 単位：円

	年度	一世帯当たり調定額			一人当たり調定額		
		本県	前年度比	全国	本県	前年度比	全国
総数	28	144,654	100.78%	167,206	86,334	102.81%	101,320
	29	140,967	97.45%	167,398	85,611	99.16%	103,317
	30	132,901	94.28%	166,259	81,961	95.74%	104,168
	元	129,494	97.44%	167,011	81,058	98.90%	106,126
	2	127,827	98.71%	165,444	80,922	99.83%	106,293
市町村 (再掲)	28	142,459	100.79%	152,930	85,159	102.83%	94,140
	29	138,588	97.28%	151,767	84,307	99.00%	95,239
	30	129,750	93.62%	149,620	80,158	95.08%	95,391
	元	126,225	97.28%	149,623	79,148	98.74%	96,829
	2	124,344	98.51%	147,593	78,848	99.62%	96,625

表-5 市町村国保税調定収納状況（現年課税分） 単位：円

	保険者名	収納率 (%)	保険者名	一世帯当たり	保険者名	一人当たり
				調定額		調定額
高い 保険者	檜枝岐村	100.00	中島村	184,745	中島村	105,263
	昭和村	99.90	天栄村	171,542	湯川村	100,630
	金山町	99.23	鮫川村	170,672	天栄村	99,572
	鮫川村	99.15	湯川村	165,568	鮫川村	99,134
	只見町	98.62	猪苗代町	158,663	猪苗代町	96,993
	国見町	98.62	大玉村	157,206	会津坂下町	95,333
	湯川村	98.42	会津坂下町	155,784	柳津町	94,717
	柳津町	98.23	相馬市	150,817	相馬市	94,009
	三春町	97.77	柳津町	148,029	大玉村	93,564
	三島町	97.68	新地町	146,808	南会津町	92,110
低い 保険者	浅川町	93.67	棚倉町	120,753	川俣町	76,808
	新地町	93.63	北塩原村	117,580	金山町	74,592
	大玉村	93.46	檜枝岐村	117,072	三島町	74,234
	相馬市	93.13	鏡石町	116,764	棚倉町	73,291
	本宮市	93.03	川俣町	115,469	昭和村	71,872
	西郷村	93.02	喜多方市	112,991	喜多方市	70,854
	矢祭町	92.79	三島町	109,833	北塩原村	69,705
	いわき市	92.00	磐梯町	109,287	鏡石町	68,965
	会津若松市	91.63	昭和村	108,098	磐梯町	64,978
	郡山市	89.42	金山町	104,086	檜枝岐村	57,675

※ 東日本大震災と原発事故の影響が大きい10市町村（広野町、檜葉町、富岡町、川内村、大熊町、双葉町、浪江町、葛尾村、飯館村、南相馬市）を除く。

表－6 市町村保険者の賦課方式

区 分		料・税の別		賦課方式				所得割算定基礎					資産割の算定基礎		
		料	税	4方式	3方式	2方式	1方式	旧ただし書き方式	本文方式	市町村民税の所得割額	市町村税額	その他	固定資産税額	固定資産税のうち土地家屋に係る部分の額	その他（賦課なし含む）
医療分	市	0	13	1	12	0	0	13	0	0	0	0	0	1	0
	町村	0	46	1	45	0	0	46	0	0	0	0	0	1	0
	市町村	0	59	2	57	0	0	59	0	0	0	0	0	2	0
後期支援金分	市	0	13	1	12	0	0	13	0	0	0	0	0	1	0
	町村	0	46	1	45	0	0	46	0	0	0	0	0	1	0
	市町村	0	59	2	57	0	0	59	0	0	0	0	0	2	0
介護分	市	0	13	1	12	0	0	13	0	0	0	0	0	1	0
	町村	0	46	1	45	0	0	46	0	0	0	0	0	1	0
	市町村	0	59	2	57	0	0	59	0	0	0	0	0	2	0

(賦課方式について)

4方式…所得割＋資産割＋均等割＋平等割 3方式…所得割＋均等割＋平等割 2方式…所得割＋均等割 1方式…所得割

(所得割算定基礎について)

旧ただし書き方式…課税総所得金額－基礎控除 本文方式…課税総所得金額－各種控除

4 保険給付の状況

令和2年度における療養諸費費用額（一般+退職）は、1,486億8,719万円であり、前年度比69億874万円（4.44%）の減少であった。（表-7）

一人当たりの療養諸費費用額は364,052円であり、前年度比9,506円（2.54%）減少した（図-6）。

一人当たりの保険給付費は313,094円であり、前年度比6,488円（2.03%）減少した（図-7）。

高額療養費の支給額は、137億6,794万円の前年度比2億9,110万円（2.07%）減少した。（図-8）

100人当たり受診件数（受診率）については、入院・入院外・歯科の合計でみると、前年度比68.62件の減（6.22%）であり（図-9）、受診件数の内訳は 図10のとおりである。

表-7 療養諸費費用額（一般+退職）年度別推移(単位：円、%)

年度	療養諸費費用額A		保険者負担分B		B/A
	総額	前年度比	総額	前年度比	
28	165,681,078,720	100.56%	126,155,372,113	100.55%	76.14%
29	161,520,411,853	97.49%	123,048,545,937	97.54%	76.18%
30	157,238,498,075	97.35%	119,837,760,372	97.39%	76.21%
元	155,595,938,169	98.96%	119,054,537,386	99.35%	76.52%
2	148,687,194,798	95.56%	114,106,767,739	95.84%	76.74%

表-8 高額療養費支給額の推移

年度	保険給付費 A (千円)	高額療養費 費用数	高額療養費支給額 B (千円)	前年度比	B/A	1件当たり 支給額(円)
28	142,002,233	190,141	14,293,243	100.35%	10.07%	75,172
29	138,545,000	189,664	14,068,714	98.43%	10.15%	74,177
30	133,811,053	186,397	13,973,293	99.32%	10.44%	74,965
元	133,113,575	188,024	14,059,038	100.61%	10.56%	74,773
2	127,874,705	192,296	13,767,938	97.93%	10.77%	71,598

表-9 100人当たり受診件数（受診率）
（一般+退職、入院+入院外+歯科）

	高い保険者		低い保険者	
	保険者名	受診率	保険者名	受診率
高い保険者	広野町	1,348.97	鮫川村	911.44
	双葉町	1,280.04	浅川町	910.04
	檜葉町	1,259.39	中島村	904.80
	富岡町	1,251.68	塙町	894.68
	大熊町	1,249.46	柳津町	892.68
	浪江町	1,215.96	矢吹町	880.45
	飯館村	1,189.53	只見町	876.91
	新地町	1,186.70	平田村	844.39
	南相馬市	1,185.85	西会津町	835.17
	川内村	1,184.63	檜枝岐村	827.21

図-6 一人当たりの療養諸費費用額
（一般+退職）（単位：円）

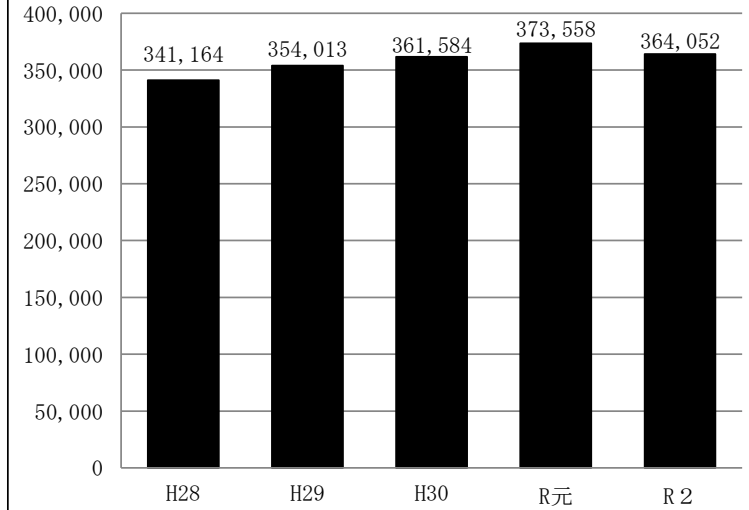
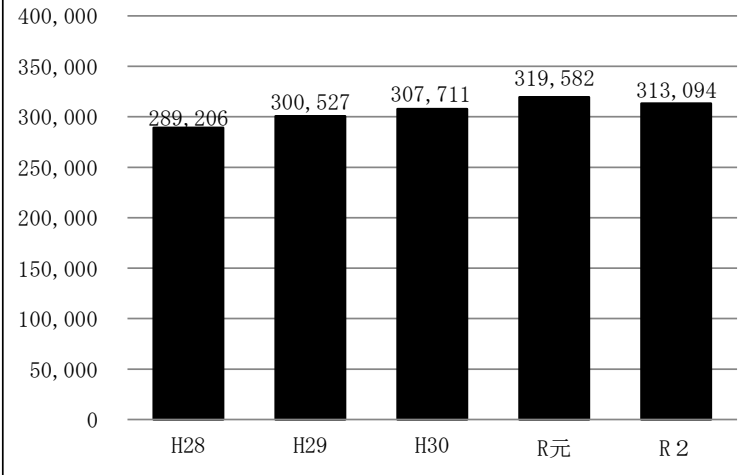
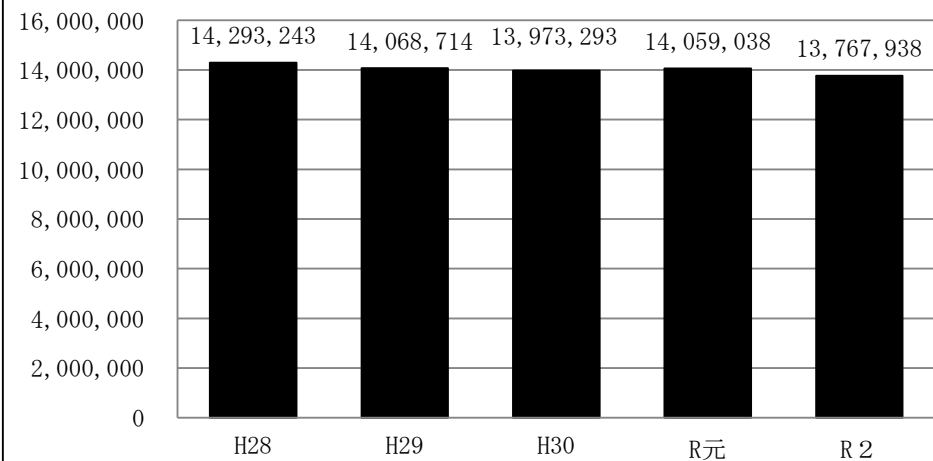


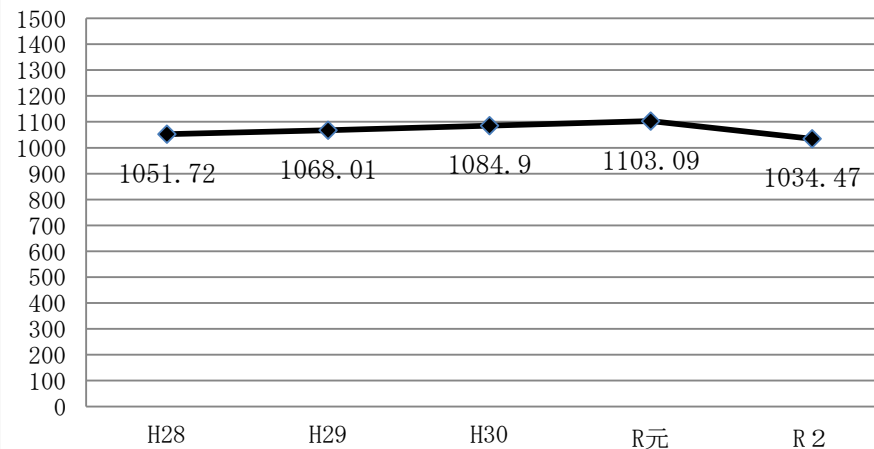
図-7 一人当たりの保険給付費
（一般+退職）（単位：円）



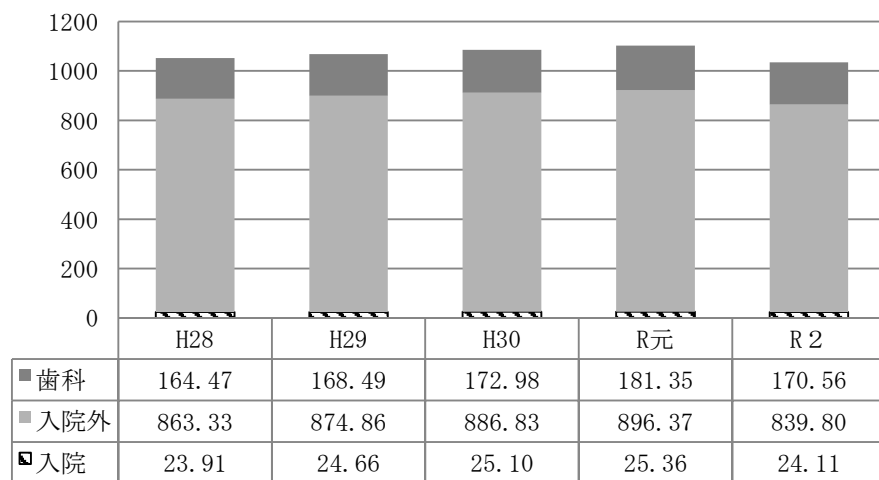
図－ 8 高額療養費支給額
(一般＋退職) (単位：千円)



図－ 9 年度別100人当たり受診件数 (受診率)
(一般＋退職) (単位：件)



図－ 10 年度別100人当たり受診件数 (受診率)
(一般＋退職) (単位：件)



5 国保直営診療施設の状況

令和2年度における直診勘定の経理状況は、前年度に比べ、178万円増の1億1,419万円の黒字となった。これを収入・支出別にみると収入では前年度に比べて588万円の増、支出で409万円の増となった。なお、7保険者が黒字、4保険者が収支差ゼロとなっている。

また、病院事業特別会計は、前年度に比べ、7億3,995万円増の1億4,634万円の黒字となった。増減内訳をみると、収入は3億7,003万円の増、支出については3億6,991万円の減となった。

表-13及び表-14 経理状況

	年度	会計数	収入 (収益) 千円	支出 (費用) 千円	収支 差引額 千円	黒字保険者		赤字保険者		収支差 ゼロ 保険者
						保 険 者 数	金 額 千円	保 険 者 数	金 額 千円	
直診勘定	元	14	1,928,162	1,815,753	112,409	10	112,409	0	0	2
	2	14	1,934,042	1,819,851	114,191	7	114,847	1	△ 656	4
	増減	0	5,880	4,098	1,782	△ 3	2,438	1	△ 656	2
病院事業 会計	元	3	12,788,200	13,381,810	△ 593,610	0	0	3	593,610	0
	2	3	13,158,234	13,011,891	146,343	2	188,467	1	42,123	0
	増減	0	370,034	△ 369,919	739,953	2	188,467	△ 2	△ 551,487	0
合計	元	17	14,716,362	15,197,563	△ 481,201	10	112,409	3	593,610	2
	2	17	15,092,276	14,831,742	260,534	9	303,314	2	41,467	4
	増減	0	375,914	△ 365,821	741,735	△ 1	190,905	△ 1	△ 552,143	2