

平成16年1月結果の概要

[前年同月比でみて]

きまって支給する給与は260,112円で1.3%増(12ヶ月連続で前年を上回っている。)
 所定外労働時間は11.5時間で26.9%増(16か月連続で前年を上回っている。)
 常用雇用指数は95.9で0.6%減(10ヶ月連続で前年を下回っている。)

(調査産業計 事業所規模5人以上)

概況

1 賃金

所定内給与は前年同月比0.6%減の238,081円となった。超過労働給与は前年同月差5,282円増加し、22,031円であった。きまって支給する給与は1.3%増の260,112円となった。現金給与総額は2.8%増の270,427円となった。実質賃金は3.1%増となった。

2 労働時間

総実労働時間は、前年同月比2.5%増の148.1時間となった。このうち、所定外労働時間は、前年同月比26.9%増の11.5時間となった。

製造業の所定外労働時間は、28.6%増となった。(15か月連続で前年を上回っている。)

3 雇用

常用雇用は、637,844人となり前年同月比0.6%減となった。

(調査産業計、事業所規模5人以上)

賃金 「一人平均」	現金給与総額 270,427円(2.8)	きまって支給する給与 260,112円(1.3)	所定内給与 238,081円(0.6)	超過労働給与 22,031円<5,282>	特別に支払われた給与 10,315円<3,757>
労働時間 「一人平均」	総実労働時間 148.1時間(2.5)	所定内労働時間 136.6時間(0.9)	所定外労働時間 11.5時間(26.9)	出勤日数 18.7日<0.0>	所定外労働時間(製造業) 16.6時間(28.6)
雇用 労働異動	常用労働者 637,844人(0.6)	一般労働者 521,987人	パートタイム労働者 115,857人	入職率 0.9%	離職率 1.0%

注) ()内は前年同月比(%)、< >内は前年同月差(ポイント又は日、円)である。

平成16年1月に、事業所規模30人以上の抽出替え(調査対象事業所の入れ替え)を行ったことから、平成16年1月分新調査結果においてギャップ修正を実施したため、過去にさかのぼってすべての指数が改訂されています。

1 賃金の動き

(1) 現金給与総額(きまって支給する給与+特別に支払われた給与)

1月の一人平均現金給与総額は規模5人以上調査産業計で前年同月比2.8%増の270,427円(規模30人以上では前年同月比3.5%増、289,230円)となった。

前年同月比	増加	製造業、電気・ガス・熱供給・水道業、卸売・小売業、飲食店、金融・保険業、サービス業
	減少	建設業、運輸・通信業

(2) きまって支給する給与(所定内給与+超過労働給与)

調査産業計で前年同月比1.3%増の260,112円(規模30人以上では前年同月比3.0%増、282,537円)となった。

前年同月比	増加	製造業、電気・ガス・熱供給・水道業、サービス業
	減少	建設業、卸売・小売業、飲食店、金融・保険業

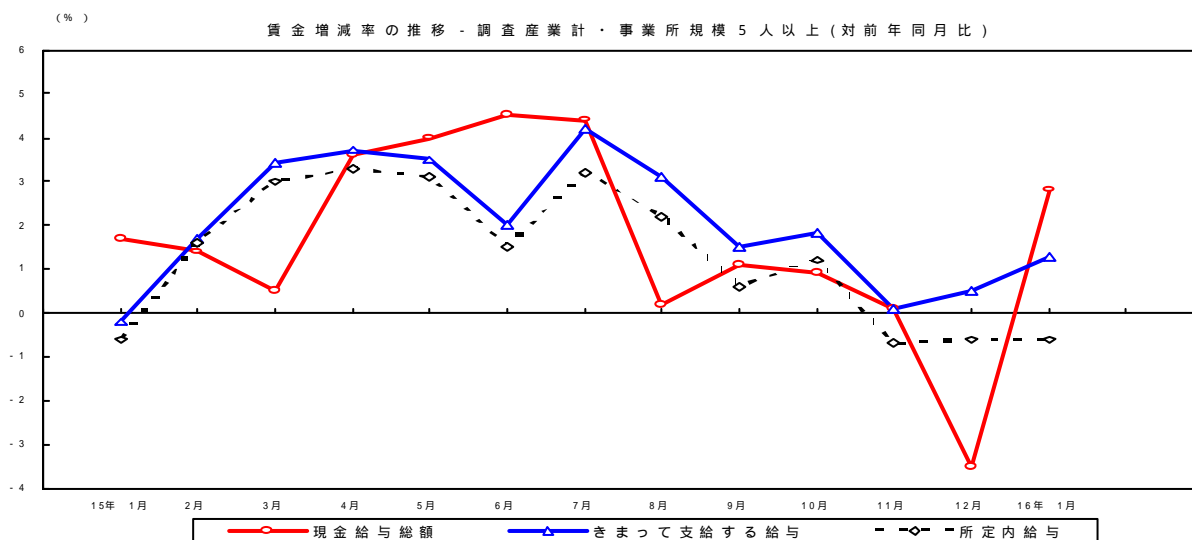
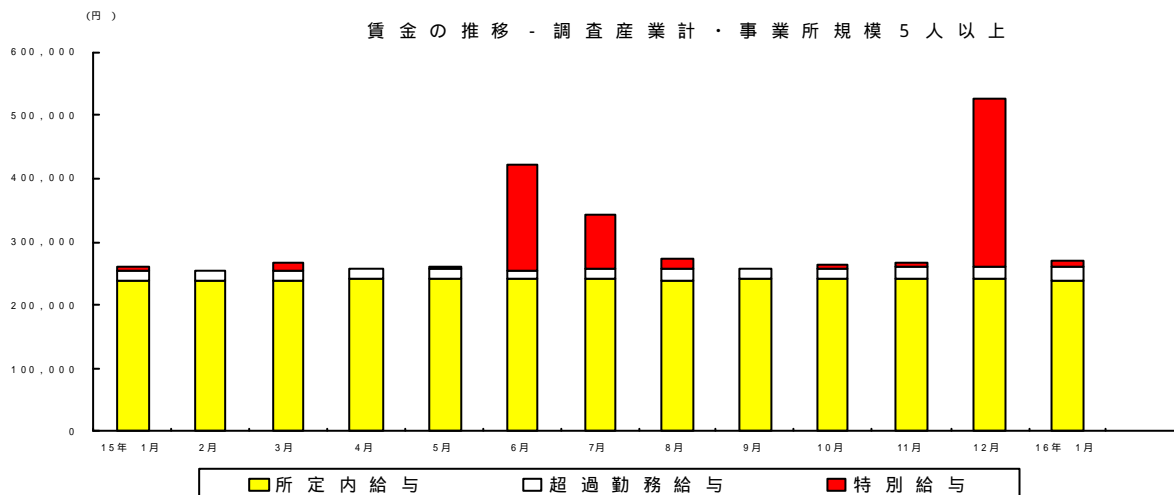
所定内給与は調査産業計で前年同月比0.6%減の238,081円(事業所規模30人以上では前年同月比0.2%減、252,742円)となった。

超過労働給与は調査産業計で前年同月差5,282円増の22,031円(事業所規模30人以上では前年同月差9,148円増、29,795円)となった。

(3) 特別に支払われた給与

調査産業計で、前年同月差3,757円増の10,315円(事業所規模30人以上では前年同月差2,030円増、6,693円)となった。

前年同月差	増加	電気・ガス・熱供給・水道業、卸売・小売業、飲食店、金融・保険業、サービス業
	減少	建設業、製造業、運輸・通信業



2 労働時間の動き

(1) 総実労働時間（所定内労働時間＋所定外労働時間）

調査産業計で、前年同月比2.5%増の148.1時間（事業所規模30人以上で前年同月比2.7%増、149.0時間）となった。

前年同月比	増加	製造業、運輸・通信業、サービス業
	減少	建設業、電気・ガス・熱供給・水道業、卸売・小売業、飲食店

(2) 所定内労働時間

調査産業計で、前年同月比0.9%増の136.6時間（事業所規模30人以上で前年同月比1.0%増、135.3時間）となった。

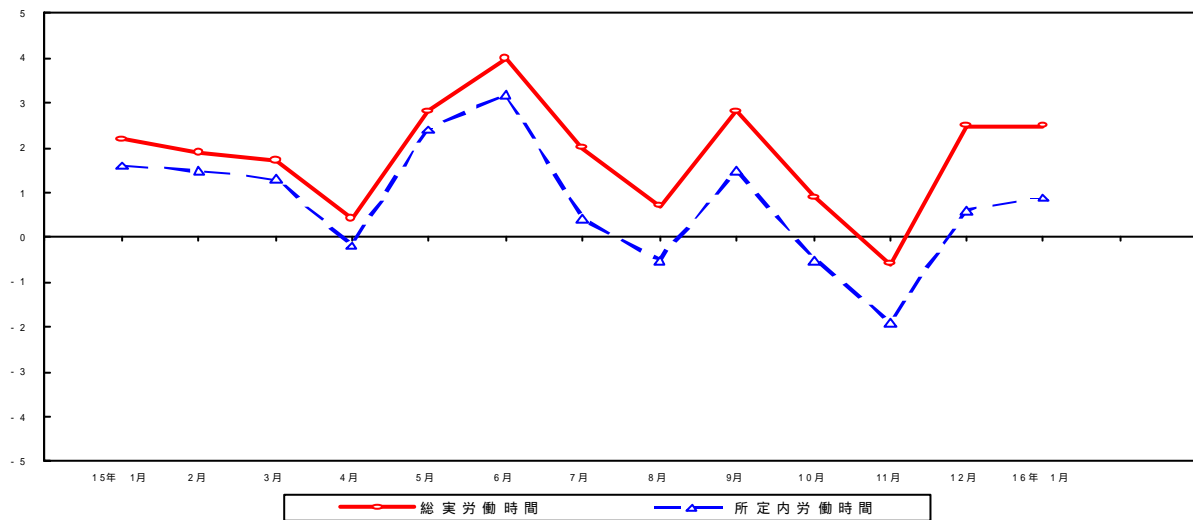
前年同月比	増加	製造業、サービス業
	減少	建設業、電気・ガス・熱供給・水道業、運輸・通信業、卸売・小売業、飲食店、金融・保険業

(3) 所定外労働時間

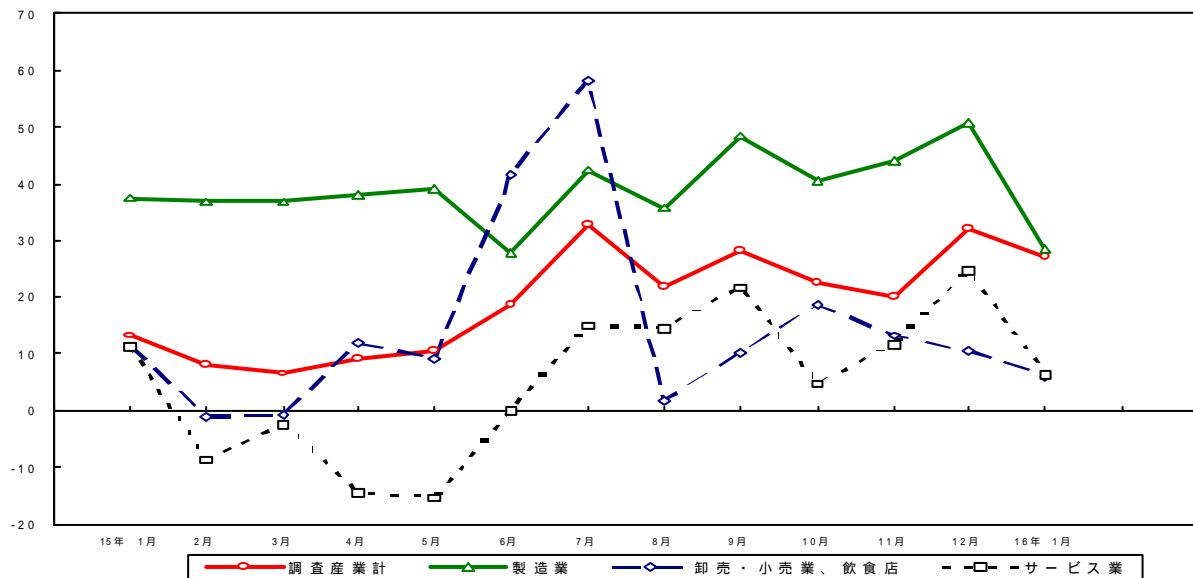
調査産業計で、前年同月比26.9%増の11.5時間（事業所規模30人以上で前年同月比26.9%増、13.7時間）となった。また製造業は、前年同月比28.6%増の16.6時間となった。

前年同月比	増加	建設業、製造業、電気・ガス・熱供給・水道業、運輸・通信業、卸売・小売業、飲食店、金融・保険業、サービス業
	減少	なし

(%) 労働時間の推移 - 調査産業計・事業所規模5人以上(対前年同月比)



(%) 所定外労働時間の推移 - 事業所規模5人以上(対前年同月比)



3 雇用の動き

(1) 常用雇用指数

月末常用労働者数(推計)は、調査産業計で637,844人、常用雇用指数(平成12年平均=100)は95.9、前年同月比0.6%減(事業所規模30人以上で351,663人、94.3、前年同月比0.7%減)であった。

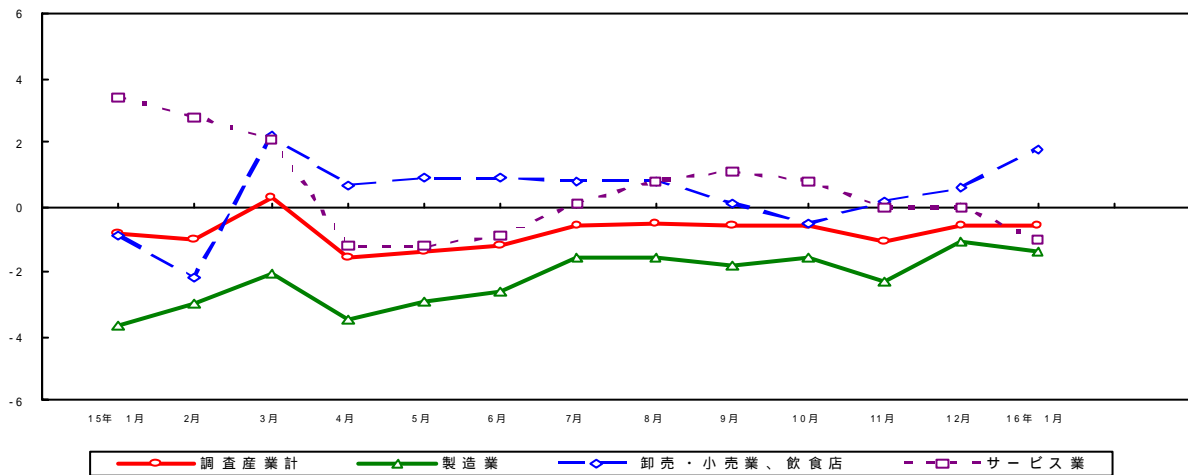
前年同月比 増加 卸売・小売業、飲食店
減少 建設業、製造業、電気・ガス・熱供給・水道業、運輸・通信業、金融・保険業、サービス業

(2) 常用労働者中のパートタイム労働者の比率

調査産業計で18.2%、前年同月差0.8ポイントの増加(事業所規模30人以上で14.7%、前年同月差変わりなし。)となった。

前年同月差 増加 建設業、製造業、卸売・小売業、飲食店
減少 電気・ガス・熱供給・水道業、運輸・通信業、金融・保険業、サービス業

(%) 常用雇用の増減率の推移 - 事業所規模5人以上(対前年同月比)



賃金

平成16年1月速報値 調査産業計・事業所規模5人以上

区分	本県(円)	全国(円)	対全国比(%)
現金給与総額	270,427	291,574	92.7%
きまって支給する給与	260,112	277,671	93.7%
所定内給与	238,081	258,662	92.0%
所定外給与	22,031	19,009	115.9%
特別給与	10,315	13,903	74.2%

全国の数値は旧集計(事業所規模30人以上の調査対象事業所入れ替え前)の数値。

以下労働時間及び雇用についても同様。

労働時間

平成16年1月速報値 調査産業計・事業所規模5人以上

区分	本県(時間)	全国(時間)	対全国差増減(時間)
総実労働時間数	148.1	141.9	6.2
所定内労働時間数	136.6	132.0	4.6
所定外労働時間数	11.5	9.9	1.6
(参考)事業所規模30人以上:製造業	17.8	16.6	1.2

雇用

平成16年1月速報値 調査産業計・事業所規模5人以上

区分	本県	全国	対全国差増減(ポイント)
常用雇用指数	95.9	98.4	2.5
(参考)事業所規模5人以上:製造業	91.1	90.8	0.3
(参考)事業所規模30人以上:製造業	92.8	88.6	4.2