

平成18年 3月分結果の概要

[前年同月比でみて]

- きまって支給する給与は268,607円で前年同月比0.1%減
- 所定外労働時間は11.5時間で前年同月比7.3%の減
- 常用雇用指数は92.0で前年同月比0.8%の減

(調査産業計・事業所規模5人以上)

結果の概況

(調査産業計、事業所規模5人以上)

賃金	現金給与総額	きまって支給する給与	所定内給与	所定外給与 (超過労働給与)	特別に支払われた給与
「一人平均」	282,764円 (1.8)	268,607円 (△0.1)	246,683円 (0.0)	21,924円 <△290>	14,157円 <5,397>
労働時間	総実労働時間	所定内労働時間	所定外労働時間	出勤日数	所定外労働時間 (製造業)
「一人平均」	162.8時間 (△0.5)	151.3時間 (0.1)	11.5時間 (△7.3)	20.6日 <0.2>	18.1時間 (11.1)
雇用 労働異動	常用労働者	一般労働者	パートタイム労働者	入職率	離職率
	612,202人 (△0.8)	522,092人	90,110人	1.4%	2.0%

注) ()内は前年同月比(%)、< >内は前年同月差(ポイントまたは日、円)である。

□ 賃金 (調査産業計・事業所規模5人以上)

区分	本県(円)	全国(円)	対全国比 (%)
現金給与総額	282,764	284,724	99.3%
きまって支給する給与	268,607	273,502	98.2%
所定内給与	246,683	253,435	97.3%
所定外給与	21,924	20,067	109.3%
特別給与	14,157	11,222	126.2%

□ 労働時間 (調査産業計・事業所規模5人以上)

区分	本県(時間)	全国(時間)	対全国差増減 (時間)
総実労働時間数	162.8	152.4	10.4
所定内労働時間数	151.3	141.5	9.8
所定外労働時間数	11.5	10.9	0.6
(参考)			
事業所規模5人以上製造業	18.1	17.0	1.1
事業所規模30人以上製造業	18.8	18.9	△0.1

□ 雇用 (調査産業計・事業所規模5人以上)

区分	本県	全国	対全国差増減 (ポイント)
常用雇用指数	92.0	99.1	△7.1
(参考)			
事業所規模5人以上製造業	88.0	90.4	△2.4
事業所規模30人以上製造業	91.2	88.2	3.0

1 賃金の動き（調査産業計）

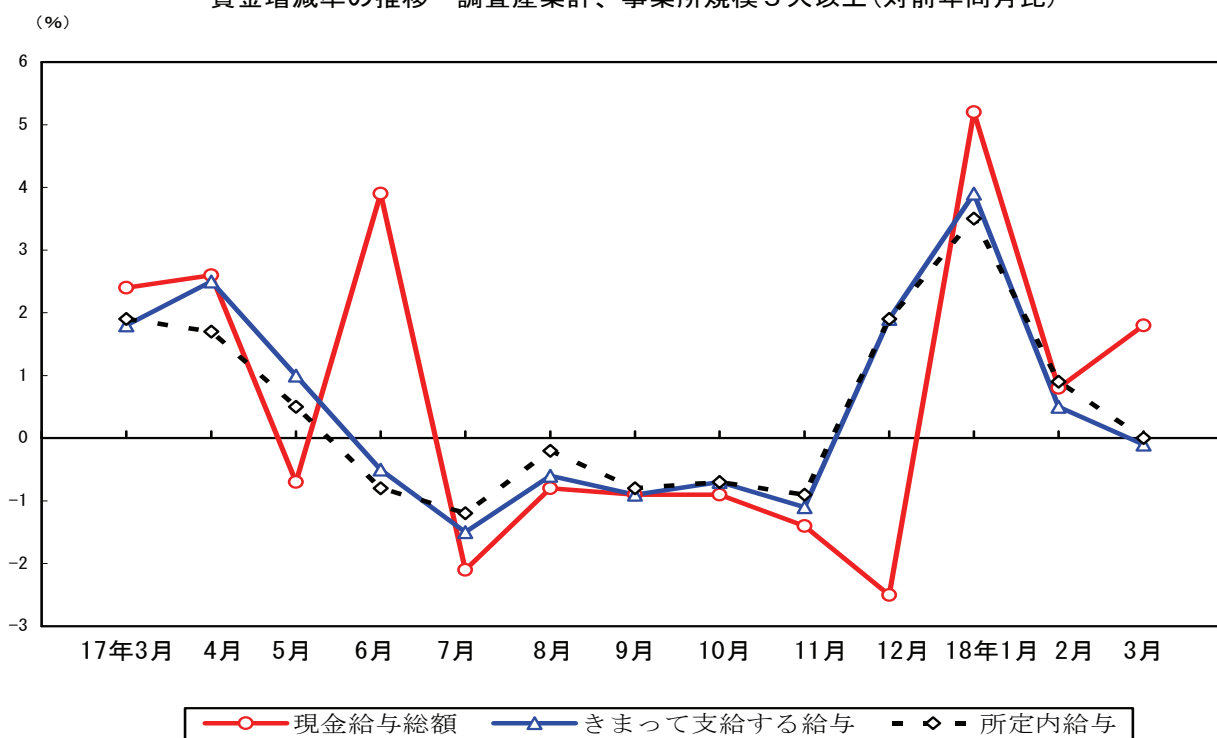
(1) 事業所規模5人以上（(2)の事業所規模30人以上を含む）

- ①現金給与総額（きまって支給する給与＋特別に支払われた給与）
平成18年3月分の平均現金給与総額は前年同月比1.8%増の282,764円となった。
- ②きまって支給する給与（所定内給与＋所定外給与）
前年同月比0.1%減の268,607円となった。
 - 所定内給与
前年同月比増減なしの246,683円となった。
 - 所定外給与
前年同月差290円減の21,924円となった。
- ③特別に支払われた給与
前年同月差5,397円増の14,157円となった。

(2) 事業所規模30人以上

- ①現金給与総額（きまって支給する給与＋特別に支払われた給与）
平成18年3月分の平均現金給与総額は前年同月比1.5%減の294,983円となった。
- ②きまって支給する給与（所定内給与＋所定外給与）
前年同月比1.5%減の288,938円となった。
 - 所定内給与
前年同月比2.3%減の259,158円となった。
 - 所定外給与
前年同月差1,529円増の29,780円となった。
- ③特別に支払われた給与
前年同月差37円増の6,045円となった。

賃金増減率の推移－調査産業計、事業所規模5人以上(対前年同月比)



2 労働時間の動き（調査産業計）

(1) 事業所規模5人以上（(2)の事業所規模30人以上を含む）

①総実労働時間（所定内労働時間+所定外労働時間）

平成18年3月分総実労働時間は、前年同月比0.5%減の162.8時間となった。

②所定内労働時間

前年同月比0.1%増の151.3時間となった。

③所定外労働時間

前年同月比7.3%減の11.5時間となった。また製造業は、前年同月比11.1%増の18.1時間となった。

(2) 事業所規模30人以上

①総実労働時間（所定内労働時間+所定外労働時間）

平成18年3月分総実労働時間は、前年同月比1.0%増の163.1時間となった。

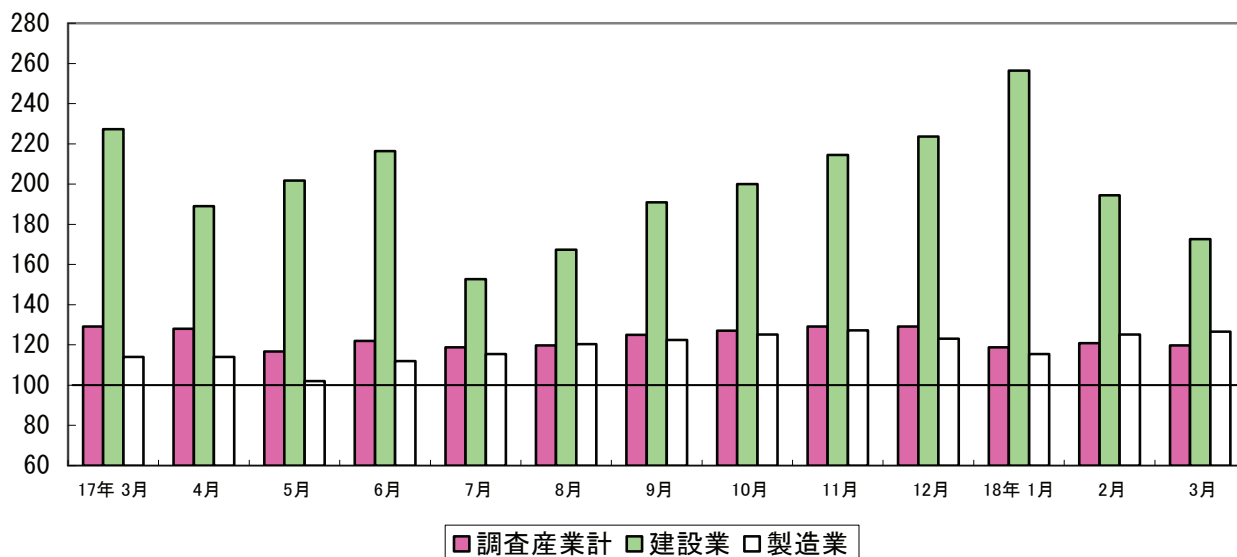
②所定内労働時間

前年同月比0.4%増の148.8時間となった。

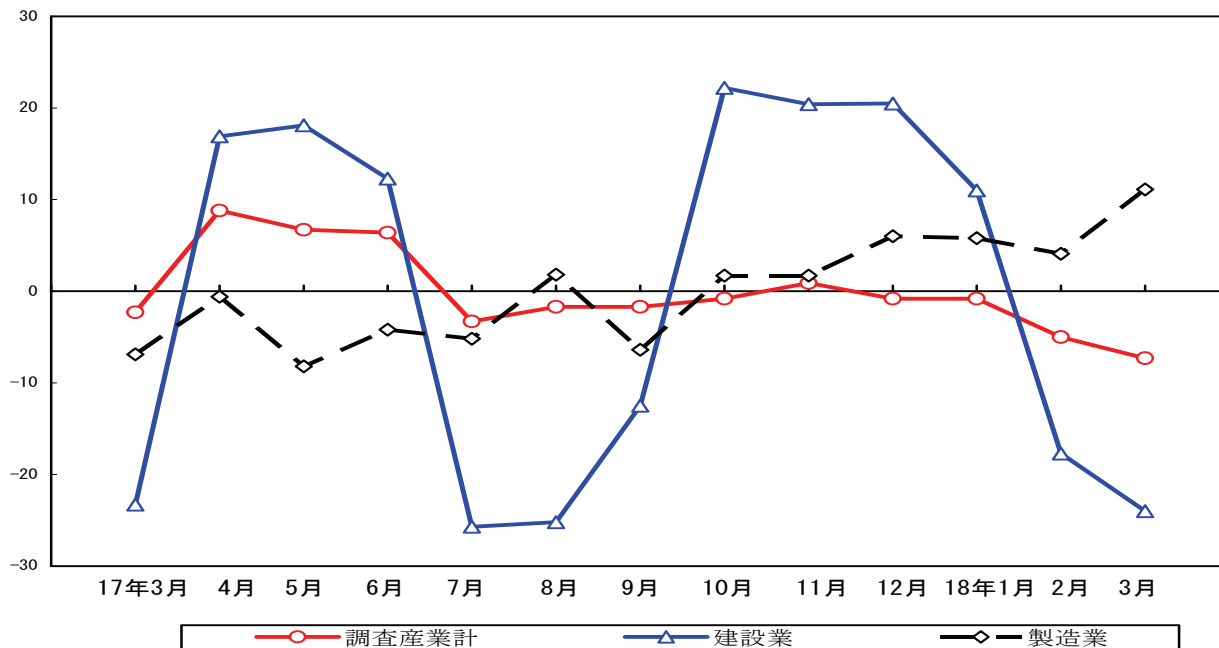
③所定外労働時間

前年同月比8.3%増の14.3時間となった。また製造業は、前年同月比6.7%増の18.8時間となった。

所定外労働時間指数の推移－事業所規模5人以上（H12年平均=100）



(%) 所定外労働時間増減率の推移－事業所規模5人以上（対前年同月比）



3 雇用の動き（調査産業計）

(1) 事業所規模5人以上（(2)の事業所規模30人以上を含む）

① 常用労働者数、常用雇用指数及び常用労働者数の増減率

平成18年3月分常用労働者数（推計）は612,202人、常用雇用指数（平成12年平均=100）は前年同月比0.8%減の92.0であった。

② 常用労働者中のパートタイム労働者比率及び増減率

前年同月差0.9ポイント減の14.7%となった。

(2) 事業所規模30人以上

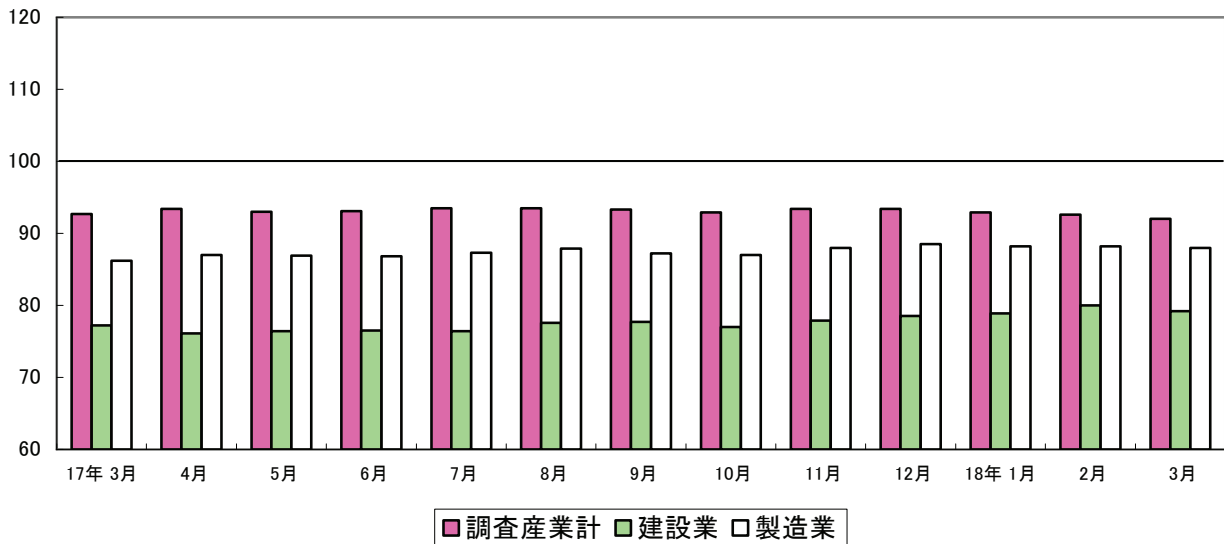
① 常用労働者数、常用雇用指数及び常用労働者数の増減率

平成18年3月分常用労働者数（推計）は340,899人、常用雇用指数（平成12年平均=100）は前年同月比0.2%減の91.2であった。

② 常用労働者中のパートタイム労働者比率及び増減率

前年同月差0.9ポイント増の13.6%となった。

雇用指数の推移－事業所規模5人以上（H12年平均=100）



常用雇用の増減率の推移－事業所規模5人以上（対前年同月比）

