

平成20年10月分結果の概要

結果の概況

(調査産業計、事業所規模5人以上)

<p>1 賃金</p> <ul style="list-style-type: none"> 現金給与総額は、前年同月比0.5%減(3ヶ月ぶりの減少)の251,353円となった。 きまって支給する給与は、前年同月比0.1%減(4ヶ月ぶりの減少)の248,758円となった。 所定内給与は、前年同月比1.0%増(4ヶ月連続の増加)の230,846円となった。 所定外給与は、前年同月差2,554円減(13ヶ月連続の減少)の17,912円となった。
<p>2 労働時間</p> <ul style="list-style-type: none"> 総実労働時間は、前年同月比増減無しの160.8時間となった。 所定外労働時間は、前年同月比13.5%減(2ヶ月連続の減少)の10.2時間となった。
<p>3 雇用</p> <ul style="list-style-type: none"> 常用雇用指数は、100.2で前年同月比0.1%増(5ヶ月ぶりの増加)となった。

(調査産業計、事業所規模5人以上)

賃金	現金給与総額	きまって支給する給与	所定内給与	所定外給与(超過労働給与)	特別に支払われた給与
「一人平均」	251,353円 (Δ0.5)	248,758円 (Δ0.1)	230,846円 (1.0)	17,912円<Δ2,554>	2,595円<Δ1,069>
労働時間	総実労働時間	所定内労働時間	所定外労働時間	出勤日数	所定外労働時間(製造業)
「一人平均」	160.8時間 (0.0)	150.6時間 (1.1)	10.2時間 (Δ13.5)	20.3日<Δ0.1>	14.5時間 (Δ16.6)
雇用	常用労働者	一般労働者	パートタイム労働者	入職率	離職率
労働異動	621,827人 (0.1)	503,837人	117,990人	1.6%	1.3%

注) ()内は前年同月比(%)、< >内は前年同月差(円、日)である。

□ 賃金 (調査産業計・事業所規模5人以上)

区分	本県(円)	全国(円)	対全国比(%)
現金給与総額	251,353	275,454	91.3%
きまって支給する給与	248,758	270,843	91.8%
所定内給与	230,846	251,484	91.8%
所定外給与	17,912	19,359	92.5%
特別給与	2,595	4,611	56.3%

□ 労働時間 (調査産業計・事業所規模5人以上)

区分	本県(時間)	全国(時間)	対全国差増減(時間)
総実労働時間数	160.8	152.5	8.3
所定内労働時間数	150.6	141.9	8.7
所定外労働時間数	10.2	10.6	Δ0.4

□ 雇用 (調査産業計・事業所規模5人以上)

区分	本県	全国	対全国差増減(ポイント)
常用雇用指数	100.2	104.7	Δ4.5

1 賃金の動き（調査産業計）

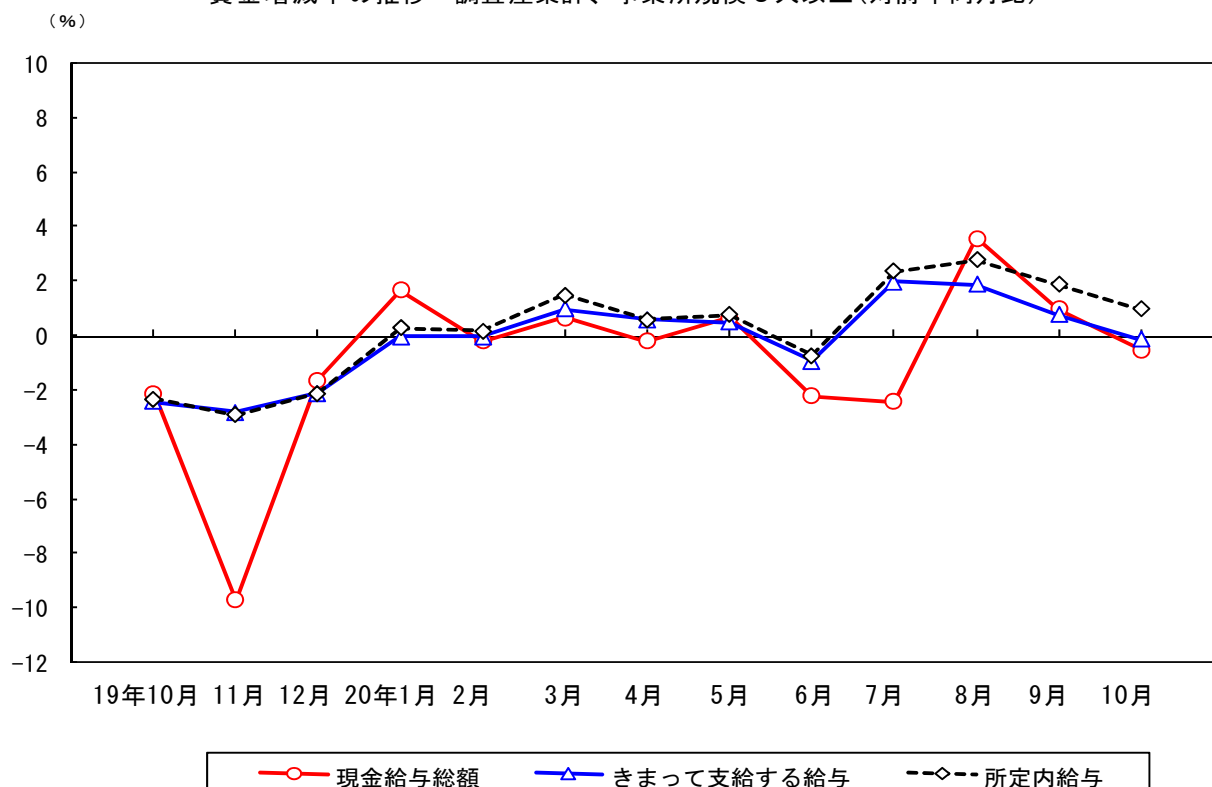
(1) 事業所規模5人以上（(2)の事業所規模30人以上を含む）

- ①現金給与総額（きまって支給する給与＋特別に支払われた給与）
平成20年10月分の平均現金給与総額は前年同月比0.5%減の251,353円となった。
- ②きまって支給する給与（所定内給与＋所定外給与）
前年同月比0.1%減の248,758円となった。
 - 所定内給与
前年同月比1.0%増の230,846円となった。
 - 所定外給与
前年同月差2,554円減の17,912円となった。
- ③特別に支払われた給与
前年同月差1,069円減の2,595円となった。

(2) 事業所規模30人以上

- ①現金給与総額（きまって支給する給与＋特別に支払われた給与）
平成20年10月分の平均現金給与総額は前年同月比2.2%減の273,540円となった。
- ②きまって支給する給与（所定内給与＋所定外給与）
前年同月比1.6%減の272,748円となった。
 - 所定内給与
前年同月比0.7%減の247,860円となった。
 - 所定外給与
前年同月差2,739円減の24,888円となった。
- ③特別に支払われた給与
前年同月差1,504円減の792円となった。

賃金増減率の推移－調査産業計、事業所規模5人以上(対前年同月比)



2 労働時間の動き（調査産業計）

(1) 事業所規模5人以上（(2)の事業所規模30人以上を含む）

①総実労働時間（所定内労働時間+所定外労働時間）

平成20年10月分の総実労働時間は、前年同月比増減無しの160.8時間となった。

②所定内労働時間

前年同月比1.1%増の150.6時間となった。

③所定外労働時間

前年同月比13.5%減の10.2時間となった。また製造業は、前年同月比16.6%減の14.5時間となった。

(2) 事業所規模30人以上

①総実労働時間（所定内労働時間+所定外労働時間）

平成20年10月分の総実労働時間は、前年同月比0.1%減の162.6時間となった。

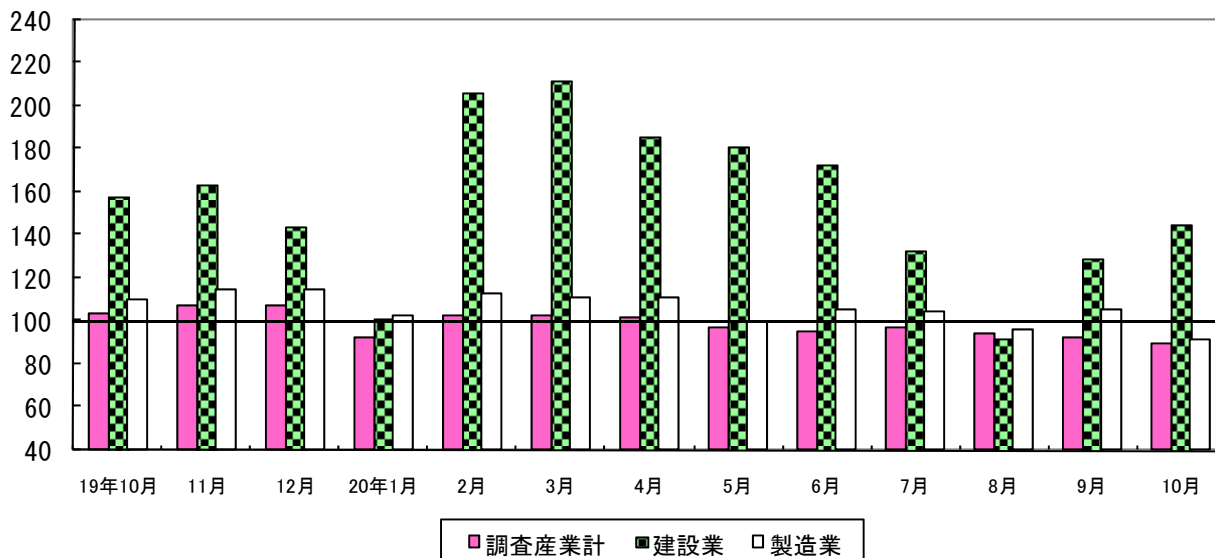
②所定内労働時間

前年同月比0.8%増の149.9時間となった。

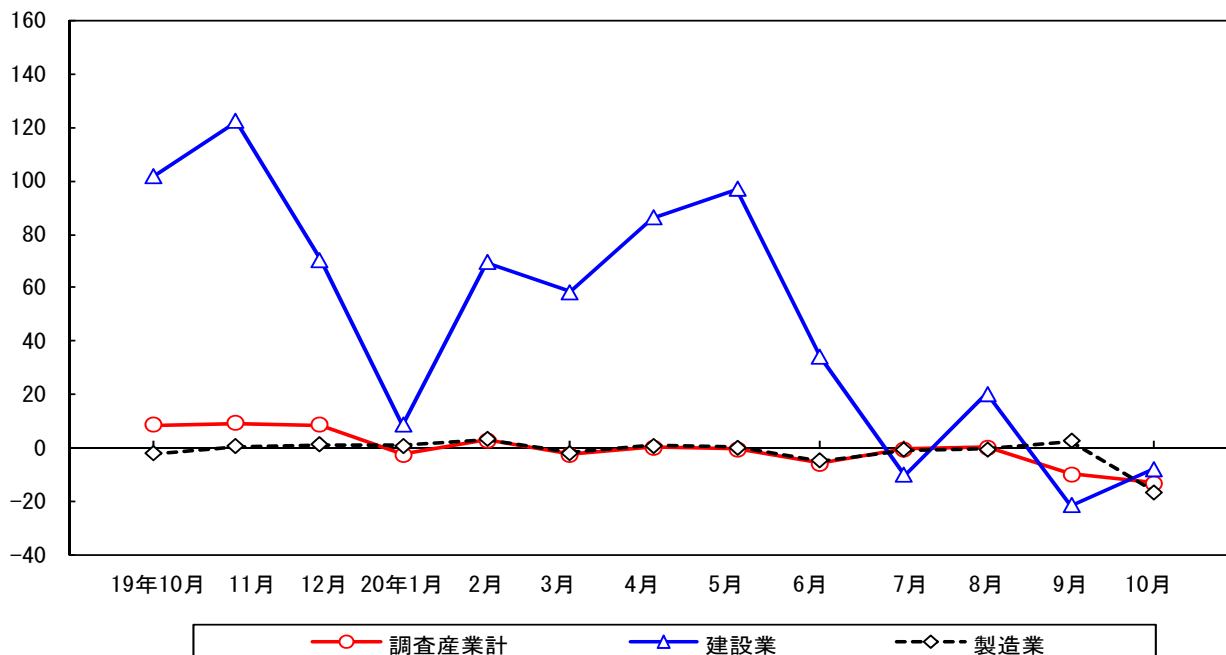
③所定外労働時間

前年同月比9.9%減の12.7時間となった。また製造業は、前年同月比16.9%減の16.3時間となった。

所定外労働時間指数の推移－事業所規模5人以上（H17年平均=100）



(%) 所定外労働時間増減率の推移－事業所規模5人以上(対前年同月比)



3 雇用の動き（調査産業計）

(1) 事業所規模5人以上（(2)の事業所規模30人以上を含む）

①常用労働者数、常用雇用指数及び常用労働者数の増減率

平成20年10月分の常用労働者数（推計）は621,827人、常用雇用指数（平成17年平均=100）は前年同月比0.1%増の100.2であった。

②常用労働者中のパートタイム労働者比率及び増減

前年同月差0.7ポイント減の19.0%となった。

(2) 事業所規模30人以上

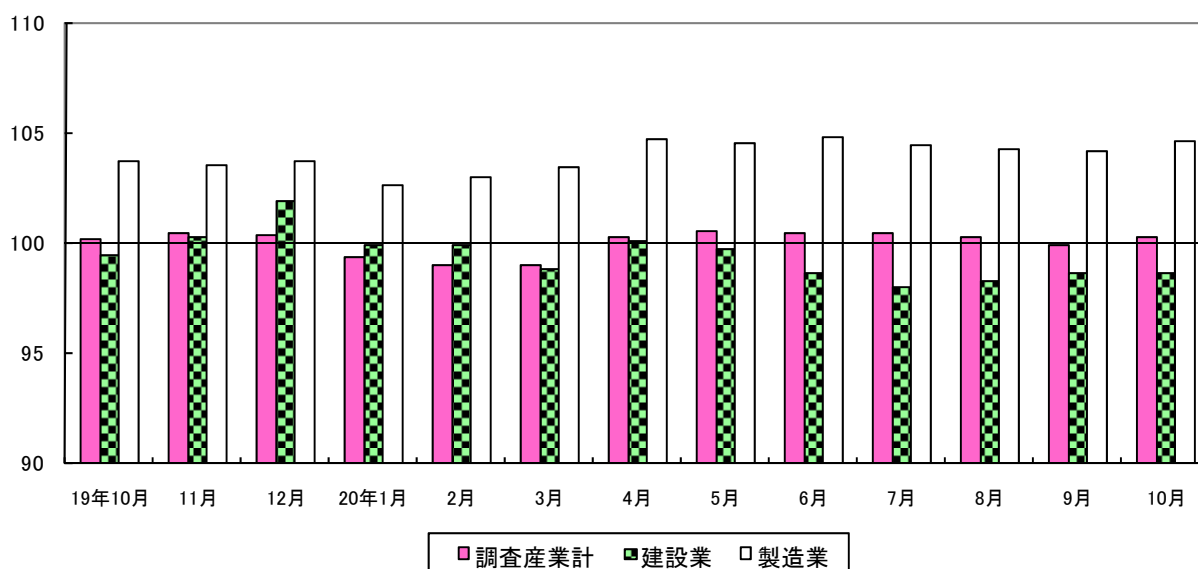
①常用労働者数、常用雇用指数及び常用労働者数の増減率

平成20年10月分の常用労働者数（推計）は359,211人、常用雇用指数（平成17年平均=100）は前年同月比1.0%増の103.5であった。

②常用労働者中のパートタイム労働者比率及び増減

前年同月差0.3ポイント増の16.2%となった。

雇用指数の推移－事業所規模5人以上（H17年平均=100）



常用雇用の増減率の推移－事業所規模5人以上（対前年同月比）

