

第 4 章

資 料 編

資料編

I 生活衛生

1 衛生推進グループ窓口の開設	-----	124
2 環境衛生関係資料	-----	124
(1) 水道普及率	-----	124
(2) ホテル営業、旅館営業及び簡易宿所営業	-----	125
(3) 興行場	-----	125
(4) 公衆浴場	-----	125
(5) クリーニング所、コインオペレーションクリーニング	-----	125
(6) 理容所美容所及び従業員数	-----	126
(7) 火葬場等施設	-----	126
(8) 遊泳用プール（概ね 100 m ² 以上）、海（湖）水浴場	-----	126
(9) 特定建築物	-----	126
(10) 建築物環境衛生に係わる登録営業者	-----	126
(11) 家庭用品安全対策試買検査	-----	126
(12) 衛生教育の実施	-----	127

II 健康づくり

(1) 分煙化の実態	-----	128
(2) 「うつくしま健康応援店」登録名簿	-----	129
(3) 「空気のきれいなお店」認証店名簿	-----	131

III 医療施設

(1) 病院	-----	133
(2) 一般診療所	-----	133
(3) 歯科診療所	-----	133
・医療施設数	-----	133
・病床数	-----	134
・休日・夜間急病診療所平成20年度の状況	-----	135
・在宅当番医制の実施状況平成20年度の状況	-----	135
・病院群輪番制の実施状況	-----	135
・救急病院	-----	135

IV 薬事

薬事関係営業者数	-----	136
院外処方せん発行医療機関（病院）	-----	137

V 民生委員・児童委員会

平成21年度市町村別民生委員・児童委員の活動状況	-----	138
--------------------------	-------	-----

VI 生活保護

1 被保護世帯数、人員及び保護率	-----	139
2 被扶助別支給人員、支給額	-----	139
3 世帯類型、支給額	-----	139
4 保護の開始、廃止の状況	-----	139
① 保護率の推移	-----	139

②	被保護世帯数、人員	-----	140
③	町村別、年度別保護の状況（各年度月平均）	-----	141
④	救護施設入所実人員	-----	141
⑤	扶助別延人員、支給額及び構成比の推移	-----	142
⑥	年度別、世帯類型別、労働類型別、労働類型別被保護世帯数	-----	143
⑦	保護開始及び廃止の状況（平成21年度）	-----	144
VII	児童福祉		
1	保育所入所児童及び特別保育事業の実施状況	-----	145
2	認可外保育施設の状況	-----	147
3	母子世帯等の状況	-----	148
VIII	高齢者福祉		
1	長寿社会対策事業	-----	149
2	やさしさマーク交付先一覧	-----	150
3	介護保険における市町村別要介護（要支援）認定者数	-----	151
4	管内市町村各老人ホーム入所状況	-----	152
5	県北管内における指定居宅介護支援事業所の状況	-----	153
IX	障がい者保健福祉		
1	障がい者施策実施状況	-----	154
2	身体障害者手帳所持者数	-----	155
3	療育手帳所持者数	-----	155
4	精神保健福祉手帳所持者数	-----	156
5	自立支援医療受給者証（精神通院）所有者数	-----	156
6	特別障害者手当等受給資格者数	-----	156
X	人口動態	-----	157
1	年齢人口構成の概要	-----	157
2	出生の概要	-----	158
	(1) 出生率の年次推移	-----	158
	(2) 出生数の年次推移	-----	158
3	死亡の概要	-----	159
	(1) 年次推移	-----	159
	(2) 主要死因	-----	159
	(3) 標準化死亡比	-----	160
4	乳児死亡の概要	-----	161
5	新生児死亡の概要	-----	161
6	周産期死亡の概要	-----	161
XI	調査研究	-----	162

I 生活衛生

1 衛生推進グループ窓口の開設

平成9年度の保健所再編に伴い、旧保原及び旧二本松保健所の管内では、定期的に食品衛生及び環境衛生関係の業務に関する衛生推進グループ窓口を開設し、相談業務を実施することにより、地域住民、営業者等の利便を図っている。

(1) 開設場所等

窓口開設地区	開設曜日・時間	開設場所	利用者
保原	毎週水曜日9:30-16:00	伊達合同庁舎(伊達市保原町)	伊達市、桑折町、国見町
二本松	毎週火曜日9:30-16:00	二本松合同庁舎(二本松市)	二本松市、本宮市、大玉村

(2) 相談実績

窓口開設地区	開設回数	相談内容		
		環境衛生関係	食品衛生関係	計
保原	50	0	0	0
二本松	48	4	174	178
計	98	4	174	178

2 環境衛生関係資料

(1) 水道普及率

市町村	総人口	給水人口	普及率(20年度)
福島市	293,425	287,413	98.0%
二本松市	60,650	48,067	79.3%
伊達市	66,703	59,657	89.4%
本宮市	31,750	30,812	97.0%
伊達郡計	39,282	33,825	86.1%
桑折町	13,082	12,393	94.7%
国見町	10,263	9,963	97.1%
川俣町	15,937	11,469	72.0%
安達郡計	8,447	7,900	93.5%
大玉村	8,447	7,900	93.5%
計	500,257	467,674	93.5%

(平成21年3月末現在)

(2) ホテル営業、旅館営業及び簡易宿所営業

	3月末日 現在 施設数	左 の 内 訳											
		公的宿泊 施設	民間企業 保養所	ホテル	ビジネス ホテル	モーテル 類似施設	観光旅館	普通旅館 又は 簡易宿所	民宿	ペンション	宿坊	山小屋 バンガ ロー	農林 漁業 体験 民宿
ホテル営業	56	1	0	11	18	24	0	1	0	0	0	0	1
旅館営業	243	11	2	0	5	25	135	54	0	8	1	0	2
簡易宿 所営業	通年営業	37	8	1	0	0	2	16	1	4	0	3	0
	季節営業	9	0	0	0	0	0	0	0	0	0	9	0

(注) 公的宿泊施設は、国民年金保養センター、簡易保険保養センター、地方公共団体の海の家・山の家、国・地方の共済施設等。
 観光旅館は、(社)日本観光旅館連盟加盟、JRの「周遊指定地」内の旅館等とする。
 民宿は、一般家庭が各観光地等でシーズン中に宿泊営業を行う形態のもの
 宿坊は宿坊の宗教関連施設等とし、山小屋、バンガローは登山、キャンプ用の簡易な小屋
 農林漁業体験民宿は、グリーンツーリズムの認定を受けた農家民宿とし、その他は、日雇労働者等を泊める簡易旅館等

(3) 興行場

	興行場数	左 の 内 訳				
		映画館 演劇場等	スポーツ 施設	公会堂 市民会館等	ヌード スタジオ ・ミュージック ホール等	その他
3月末日現在 施設数	38	8	5	10	2	13

(4) 公衆浴場

	公衆 浴場数	左 の 内 訳												
		普通 公衆 浴場	そ の 他 の 公 衆 浴 場											
			厚生 公衆 浴場	共同 公衆 浴場	A 個室付 浴場	B むし 風呂	C サウナ 風呂	D 老人福祉 センター	E デイ・サ ービス	F ヘルスセ ンター等	G 旅館	H 温泉	I その 他	J 小計
3月末日現在施設数	95	3	0	0	1	1	24	11	0	2	8	19	26	92

(5) クリーニング所、コインオペレーションクリーニング

	クリーニ ング所数	左 の 内 訳								コインオペレー ション クリーニング
		一 般	特定洗濯物 取扱施設数 (再掲)	リネン (再掲)	取次所	パーク使用施設再掲		エタン使用施設再掲		
						施設数	排液処理 装置設置	施設数	排液処理 装置設置	
3月末日現在施設数	444	114	8	7	330	8	1	0	0	51

	従業員数 (従業員 を含む)	左の内訳	
		従業員ク リーニ ング師数	その他の 従業員数
3月末日現在クリーニング 所従業員数等	1,117	202	915

(6) 理容所美容所及び従業員数

	理容所数 (従業員数)	左の内訳		美容所数 (従業員数)	左の内訳	
		従業員 理容師数	その他の 従業員数		従業員 美容師数	その他の 従業員数
3月末日現在施設数等	555(1,228)	(1194)	(11)	882(1,940)	(1904)	(36)

(7) 火葬場等施設

	火葬場			墓 地				納骨堂			
	公 営	その他 の経営	計	公 営	寺院等 法人経営	集 落 共同経営	個人経営	計	公 営	寺院等 法人経営	計
3月末日現在施設数	5	0	5	231	440	271	17	959	1	12	13

(8) 遊泳用プール(概ね100m³以上)、海(湖)水浴場

	一 般 プール 施設数	左の内訳		その他の水浴場 海(湖) 水浴場数
		市町村営	民間営	
3月末日現在施設数	34	19	15	0

(9) 特定建築物

	総 数	左 の 内 訳						
		①興行場	②百貨店	③店舗	④事務所	⑤学校	⑥旅館	⑦その他
3月末日現在施設数	(47)	(5)	(0)	(2)	(24)	(10)	(2)	(4)
	205	8	9	42	55	22	56	13
環境衛生管理技術者選任数	205	8	9	42	55	22	56	13

() : 公用・公共用の特定建築物の再掲

(10) 建築物環境衛生に係わる登録業者

	総 数	左 の 内 訳								
		建築物 清掃業	建築物空気 環境測定業	建築物空気調和 用ダクト清掃業	建築物飲料水 水質検査業	建築物飲料水 貯水槽清掃業	建築物排水管 清掃業	建築物ねずみ 昆虫等防除業	建築物環境衛 生一般管理業	建築物環境衛 生総合管理業
3月末日現在登録業者	80	17	4	0	6	29	2	12	0	10

(11) 家庭用品安全対策試買検査

有害物質名	ホルムアル デヒド	ディルド リン	テトラクロロエ チレン トリクロロエチ レン	合 計
件数	8	2	3	13

(12) 衛生教育の実施

保健所が主催した講習会等				市町村等関係団体が主催した講習会の回数及び講師の派遣人数			
件名 (内容)	対象者	回数	出席者 延人数	件名 (内容)	主催団体	回数	派遣人数
遊泳用プール衛生管理者養成講習会	遊泳用プール衛生 管理担当	1	52	理容消毒衛生講習会 理容消毒衛生講習会 理容消毒衛生講習会 農家民宿開業研修会 農家民宿開業研修会	理容組合二本松支 部 理容組合県北支 部 本宮理容師会 東和グリーンツーリズム推進協議会 ふくしま農業体験交流推進協議会	1 1 1 1 1	1 1 1 3 3
合計		1	52	合計		5	9

平成21年5月1日現在の公共施設の分煙化実態調査結果

市町村分	市役所・町村役場 (本庁舎)					市役所・町村役場 (合併前旧本庁舎)					市町村保健センター等 (保健施設)					市町村保健センター等 (福祉施設)					公立保育施設					幼稚園				
	総数 (主な建物数)	敷地内 全面禁煙	庁舎内 全面禁煙	分煙	対策なし	総数 (主な建物数)	敷地内 全面禁煙	庁舎内 全面禁煙	分煙	対策なし	総数 (主な建物数)	敷地内 全面禁煙	施設内 全面禁煙	分煙	対策なし	総数 (主な建物数)	敷地内 全面禁煙	施設内 全面禁煙	分煙	対策なし	総数 (主な建物数)	敷地内 全面禁煙	施設内 全面禁煙	分煙	対策なし	総数 (主な建物数)	敷地内 全面禁煙	庁舎内 全面禁煙	分煙	対策なし
1 福島市	1				1						1		1								14	14				22	22			
2 二本松市	1		1			3		3			4		4			6	2	4			7	7				16	16			
3 伊達市	1			1		4			4		3	2	1			2		2			4	4				13	13			
4 本宮市	1			1		1		1			1	1									5	5				5	5			
5 桑折町	1		1								1		1								2	2				4	4			
6 国見町	1			1							1		1								1	1				2	2			
7 川俣町	1				1	1				1		1									1	1				5	5			
8 大玉村	1		1			1		1			1		1								1	1				2	2			
計	8	0	3	3	2	10	0	5	4	1	13	3	10	0	0	9	2	7	0	0	35	35	0	0	0	69	69	0	0	0
割合 (%)	100.0	0.0	37.5	37.5	25.0	100.0	0.0	50.0	40.0	10.0	100.0	23.1	76.9	0.0	0.0	100.0	22.2	77.8	0.0	0.0	100.0	100.0	0.0	0.0	0.0	100.0	100.0	0.0	0.0	0.0
分煙化率 (%)	75.0					90.0					100.0					100.0					100.0									
前回分煙化率 (%)	66.7					88.9					100.0					80					100.0									

(前回は20年5月調査分)

市町村分	小学校 (左側:本校 右側:分校)					中学校 (左側:本校 右側:分校)					体育施設					文化施設														
	総数 (主な建物数)	敷地内 全面禁煙	校舎内 全面禁煙	分煙	対策なし	総数 (主な建物数)	敷地内 全面禁煙	庁舎内 全面禁煙	分煙	対策なし	総数 (主な建物数)	敷地内 全面禁煙	施設内 全面禁煙	分煙	対策なし	総数 (主な建物数)	敷地内 全面禁煙	施設内 全面禁煙	分煙	対策なし	総数 (主な建物数)	敷地内 全面禁煙	施設内 全面禁煙	分煙	対策なし					
1 福島市	51	45	6			21	17	4			27	24	3		48	2	34	7	5											
2 二本松市	23	14	9			7	2	5			13	13			8		8													
3 伊達市	22	20	2			6	5	1			26	26			4	1	3													
4 本宮市	7	7				3	3				9	9			3		3													
5 桑折町	4	4				1	1				3	1	2																	
6 国見町	4	4				1	1				5	5			1		1													
7 川俣町	6	6				2	2				1			1	1									1						
8 大玉村	4	4				3	3				6	3	3		1		1							1						
計	121	0	104	0	17	0	0	0	0	0	44	0	34	0	10	0	0	0	0	0	90	9	77	0	4	66	3	50	7	6
割合 (%)	100.0	0.0	86.0	0.0	14.0	0.0	0.0	0.0	0.0	0.0	100.0	0.0	77.3	0.0	22.7	0.0	0.0	0.0	0.0	0.0	100.0	10.0	85.6	0.0	4.4	100.0	4.5	75.8	10.6	9.1
分煙化率 (%)	100.0					100.0					95.6					90.9														
前回分煙化率 (%)	100.0					100.0					91.2					84.0														

② 空間分煙率の推移 (%)

	市役所・役場庁舎	市町村保健センター	小学校 (分校除く)	中学校	体育館	文化施設
H16.5月	41.2	80.0	92.6	92.9	46.8	-
H17.5月	52.9	75.0	97.5	100.0	48.9	-
H18.5月	40.0	75.0	100.0	100.0	70.6	-
H19.5月	44.4	93.8	100.0	100.0	88.5	50.7
H20.5月	66.7	100.0	100.0	100.0	91.2	84.0
H21.5月	75.0	100.0	100.0	100.0	95.6	90.9

「うつくしま健康応援店」 登録名簿

平成22年3月31日現在

＜区分＞ 1:食堂・レストラン等 2:喫茶店 3:ファーストフード店 4:旅館・ホテル
5:総菜店 6:パン店・菓子店 7:仕出し屋・弁当屋 8:コンビニ・スーパー

＜取組内容＞ 1:栄養成分表示(必須) 2:ヘルシーメニューの提供 3:セレクトサービスの提供
4:禁煙・分煙 5:健康関連情報の提供

	区分	取組内容	店名	所在地	電話番号
1	1	1, 3, 4, 5	福島サンダース	福島市栄町5-1 中合6F	024-522-6195
2	1	1, 3, 5	味処東本店	福島市飯坂町平野 字森7-1	024-542-7711
3	1	1, 3, 5	サンキスト	福島市天神町15-35	024-535-2643
4	1	1, 3, 5	酒彩幸味亭	福島市五月町8-10	024-521-4055
5	1	1, 3, 5	福島サンダースふくしま桃園	福島市栄町5-1 中合6F	024-522-6195
6	1	1, 4, 5	杉妻会館レストラン	福島市杉妻町3-45	024-523-5161
7	1	1, 2, 4, 5	県庁消費組合西庁舎食堂	福島市杉妻町2-16	024-524-1558
8	1	1, 2, 3, 4, 5	県庁消費組合東分庁舎食堂	福島市杉妻町5-75	024-521-1111 内線 4922
9	1	1, 4, 5	県庁消費組合本庁舎 議会食堂	福島市杉妻町2-16	024-521-1111 内線 4914
10	6	1, 4, 5	ニューキムラヤ本社・工場店	福島市三河北町3-16	024-536-1028
11	6	1, 4, 5	ニューキムラヤエスパル店	福島市栄町1-1 エスパル1F	024-522-1676
12	6	1, 4, 5	ニューキムラヤリオントール 鎌 田店	福島市鎌田字西舟戸 11-1 リオンドール	024-554-5018
13	1	1, 3, 4, 5	北福島医療センター売店わん わん	伊達市箱崎字東23-1	024-576-2484
14	1	1, 3, 4, 5	隠れ里 御山角屋	福島市大明神7	024-534-5369
15	1	1, 3, 4, 5	福島市役所食堂	福島市五老内町3-1	024-535-1111
16	6	1, 4, 5	もち処 木の幡 福島店	福島市南沢又字清水端61	024-555-2588
17	1	1, 2, 3, 4, 5	富士通アイソテック(株) 社員食堂	伊達市保原町東野崎135	024-574-2295
18	1	1, 2, 3, 4, 5	県庁消費組合病院食堂	福島市光が丘1番地	024-548-8976
19	1	1, 2, 3, 4, 5	県庁消費組合 福利厚生棟食堂	福島市光が丘1番地	024-547-1111 内線4151
20	1	1, 2, 3, 4, 5	県庁消費組合展望レストラン	福島市杉妻町2-16	024-521-1111 内線4913
21	7	1, 2, 3, 4, 5	福島駅西口パワーシテ化ホッ ト(ごちそう館)	福島市栄町1-1	024-531-6593

22	2	1, 4, 5	桑折御蔵	伊達郡桑折町字北町7-1	024-582-6007
23	1	1, 2, 3, 4, 5	NECワイヤレスネットワークス食堂	福島市清水町字一本松1番1号	024-548-1588
24	1	1, 3, 4, 5	りょうぜん紅彩館	伊達市靈山町石田字宝可沢9-1	024-589-2233
25	1	1, 2, 4, 5	桜の聖母短期大学	福島市花園町3-6	024-534-7137
26	5	1, 5	有限会社 あさげん	福島市宮下町8-28	024-533-2066
27	1	1, 3, 4	まるまつ福島南店	福島市鳥谷野字天神16-1	024-546-2888
28	1	1, 3, 5	コーヒーレストラン MICKEY	桑折町大字谷地字下割付2-4	024-582-6152
29	1	1, 4, 5	すしおんど松山町店	福島市松山町22-1	024-534-3061
30	1	1, 4, 5	そば蔵	福島市北矢野目字原田東1-1	024-554-6751
31	1	1, 3, 5	レストラン かすみ	二本松市郭内3-287	0243-22-1502
32	1	1, 3, 4, 5	柏屋食堂	本宮市本宮字仲町33	0243-34-2129
33	6	1, 5	ひたち屋菓子舗	福島市渡利字舟場39の1	024-522-5484
34	1	1, 4, 5	レストラン 風の谷	福島市清水町字北谷地16-1	024-548-0786
35	1	1, 3, 4, 5	ピック・ハート	福島市森合10-1	090-3754-9137
36	1	1, 4, 5	レストラン あづまばあ〜く	福島市佐原字神事場1あづま総合運動公園内	024-593-6338
37	6	1, 4, 5	パン工房 やまぐり	福島市松川町沼袋字戸ノ内853-10	024-567-6794
38	5	1, 5	有限会社 盛岡屋	福島市森合町13-24	024-534-2311
39	6	1, 4, 5	有限会社 マツウラ	福島市旭町2の11	024-534-7648
40	1	1, 3, 4, 5	手打ちうどん ももや	福島市霞町7-18	024-531-1027

本情報に関するお問い合わせ先

福島県県北保健福祉事務所健康増進課

電話番号 024-534-4161

e-mail : kenpoku.hokenfukushi@pref.fukushima.jp

(3) 空気のきれいなお店一覧

(22年3月末現在)

【飲食店】

	お店の名称	分野	住所	電話番号
1	星が森	飲食店／一般食堂	福島市北矢野目字洪田31-1	024(558)4504
2	光月堂	飲食店／パン屋	福島市豊田町4-1	024(522)0320
3	おやつ工房MANA	飲食店／その他	福島市渡利字鳥谷下町67-1	024(529)5604
4	レストラン風の谷	飲食店／洋食	福島市清水町字北谷地16-1	024(548)0786
5	手づくりねせびきうどん 里の坊	飲食店／うどん	福島市仁井田字石塚37-1	024(545)2263
6	和食美酒たつみ	飲食店／和食	福島市三河南町5-11	024(536)7577
7	蕎麦游膳 阿部	飲食店／そば	福島市鎌田字卸町3-1	024(554)5831
8	モスバーガー福島鎌田店	飲食店／その他	福島市鎌田字一里塚9-19	024(553)9705
9	ラーメン みそ壺 鎌田店	飲食店／一般食堂	福島市鎌田字愛宕前22-1	024(531)1830
10	手作りお菓子工房 グランマミー	飲食店／その他	福島市花園町6-17	024(531)8839
11	さくら・ぱん	飲食店／パン屋	福島市さくら3-2-1	024(593)4134
12	手作りお菓子工房 Grandmamie	飲食店／喫茶軽食	福島市花園町6-17	024(531)8839
13	薬膳カレーの店 近藤	飲食店／一般食堂	福島市蓬莱町6-20-1	024(549)1526
14	まるまつ 福島南店	飲食店／一般食堂	福島市鳥谷野字天神16-1	024(546)2888
15	すしおんど 松山町店	飲食店／寿司	福島市松山町22-1	024(534)3061
16	満点とんかつ四季彩 野田町店	飲食店／和食	福島市野田町6-11	024(533)3377
17	満点とんかつ四季彩 本内店	飲食店／和食	福島市本内字南中井26-1	024(553)8839
18	麺や うから家から	飲食店／ラーメン	福島市松川町関谷字坂下71	024(529)6768
19	そば蔵	飲食店／そば・うどん	福島市北矢野目字原田東1-1	024(554)6751
20	アンカー	飲食店／バー	福島市万世町5-6	024(521)1274
21	手打ちそば切り 胡々里庵	飲食店／そば・うどん	福島市在庭坂字栃清水12-16	024(591)5571
22	安達太良スカイレストラン	飲食店／一般食堂	本宮市本宮字天ヶ221	0243(33)1151
23	わんわん食堂	飲食店／一般食堂	伊達市箱崎字東23-1 北福島医療センター内	024(584)2450
24	屯ちゃん 福島店	飲食店／ラーメン	安達郡大玉村大山字広松24-2	0243(48)3662

【理美容所】

	お店の名称	分野	住所	電話番号
25	ビューティサロンひまわり	美容所	福島市北沢又字下釜北6-10	024(559)0943
26	SHINOZAKIビューティサロン 蓬莱店	美容所	福島市蓬莱町2-2-1 店舗8	024(549)1525
27	トータルヘアーサロンタケダ理容室	理容所	福島市渡利舟場38	024(522)9460

28	トータルヘアーサロンタケダ美容室	美容室	福島市渡利舟場38	024(521)0326
29	SHINOZAKIビューティサロン	美容所	福島市渡利字舟場18	024(522)2094
30	ヘアーデザインサロン カンノ	理容所	福島市渡利字七社宮54-4	024(522)3605
31	たかぎ理容	理容所	福島市大森字宮ノ前85の6	024(546)8370
32	ビューティーサロン テン・アンツ	美容所	福島市小倉寺字鍛冶屋4-6	024(523)0630
33	Sourire	美容所	福島市下鳥渡字八幡塚5-5	024(546)0124
34	エリカ美容室	美容所	二本松市鈴石町428-6	0243(23)3796
35	ビューティーサロン みうら	美容所	二本松市本町1-91	0243(22)6476
36	有限会社ヘアーサロン オオトモ	理容所	二本松市竹田2-3-10	024(322)0690
37	ヘアーサロン アンザイ	理容所	二本松市上川崎字陣場251	0243(52)2138
38	美容室 コスモ	美容所	二本松市金色406-3	0243(23)9244
39	be-can:hair(ビーキャンヘアー)	理容所	本宮市本宮字館ノ越2-7	0243(34)5354
40	髪工房はしもと	理容所	本宮市本宮字花町3-3	0243(33)1313

【販売店】

	お店の名称	分野	住所	電話番号
41	こだわりや本舗株式会社	販売店	福島市渡利字渡利町9番地の5	024(524)2161
42	テnderマーケットMANA	販売店	福島市渡利字鳥谷下町67-1	024(529)5604
43	丹坊	商店／菓子製造直売店	福島市成川字杵清水36-1	024(529)5477
44	有限会社 マツウラ	商店／パン店	福島市旭町2-11	024(534)7648

◆ 本情報に関するお問い合わせ先

福島県県北保健福祉事務所 総務企画部地域支援課 電話024(534)4104
 ※H21年4月1日以降の情報は、県北保健福祉事務所ホームページに掲載中。
<http://www.pref.fukushima.jp/kenpokuhofuku/kuukikirei/ninsyotenpo.htm>

Ⅲ 医療施設

(1) 病院

① 病院数

平成22年3月31日現在の病院数は、人口10万人当たり 6.2施設となっており、県の6.8施設を下回っている。

② 病床数

平成22年3月31日現在の病院病床数は、人口10万人当たり1,223.6床となっており、県の1,370.4床を下回っている。

しかし、病床種別ごとの人口10万対病床数をみると、一般病床は県の794.6床に対して当所管内は814.3床と上回っているが、療養病床は県の211.8床に対して84.5床と大きく下回っており、病床種別によって格差がみられる。

* 精神病床 : 管内318.3床 県355.4床

(2) 一般診療所

① 施設数

平成22年3月31日現在の内科診療所数は、人口10万人当たり78.8(昨年度81.3)施設となっており、県の70.9(昨年度73.9)施設を上回っている。

② 病床数

平成22年3月31日現在の内科診療所一般病床数は535床で、前年の546床に比べ11床減となった。人口10万対病床数は、県の115.6床に対して管内は118.2床と若干上回っている。

病床種別ごとの人口10万対病床数をみると、一般病床は県の105.9床に対して管内は104.4床と若干下回っているが、療養病床は県の9.7床に対して管内は13.8床と上回っている。

(3) 歯科診療所

平成22年3月31日現在の歯科診療所数は、人口10万人当たり県の44.0施設に対して43.7施設と同数となっている。

▼医療施設数

平成22年3月31日現在

市町村	病 院				一般診療所			歯科診療所	助産所	施 術 所		歯科技工所
	総数	精神病院	一般病院	(再掲)救急病院	総数	有床施設	無床施設			あんまはりきゅう※1	柔道整復※2	
福島市	21	6	15	10	280	36	244	143	11	204	72	71
二本松市	3	0	3	2	40	3	37	25	1	33	19	6
伊達市	4	1	3	1	40	8	32	24	2	24	8	8
本宮市	2	1	1	1	17	1	16	14	0	16	7	6
桑折町	0	0	0	0	8	0	8	7	0	5	3	2
国見町	1	0	1	1	3	0	3	3	1	3	1	2
川俣町	1	0	1	1	14	0	14	6	0	7	7	1
大玉村	0	0	0	0	2	0	2	2	0	3	1	1
計	32	8	24	16	404	48	356	224	15	295	118	97

※1 出張専門を含む

※2 施術所で「あんま・はり・きゅう」と「柔道整復」を両方を行っている施設については、「柔道整復」欄に計上

▼病床数

平成22年3月31日現在

市町村	病 院						再掲（病院）		一般診療所		合計
	総 数	精 神	感 染	結 核	療 養	一 般	精 神 病 院	一 般 病 院	療 養	一 般	
福島市	4,436	1,243	8	14	240	2,931	1,144	3,300	66	386	4,888
二本松市	498	-	-	-	62	436	-	498	-	34	532
伊達市	551	176	-	-	91	284	176	375	5	112	668
本宮市	385	212	-	-	40	133	212	173	-	3	388
桑折町	-	-	-	-	-	-	-	-	-	-	-
国見町	311	-	-	12	-	299	-	311	-	-	311
川俣町	90	-	-	-	-	90	-	90	-	-	90
大玉村	-	-	-	-	-	-	-	-	-	-	-
計	6,271	1,631	8	26	433	4,173	1,532	4,747	71	535	6,877

▼ 休日・夜間急病診療所 平成21年度の状況

施設名	福島市夜間急病診療所	福島市休日救急歯科診療所
所在地	福島市保健福祉センター内	福島市保健福祉センター内
診療科目	内科、外科、小児科	歯科
医師確保	福島市医師会より派遣	福島歯科医師会より派遣
開設日数	365日(毎夜間:内科・外科19時～翌朝8時、小児科19時～23時)	71日(日曜・休日・12/30～1/3 9時～17時)
受診者数	16,093人(1日平均44.1人)	735人(1日平均10.6人)

▼ 在宅当番医制の実施状況 平成21年度の状況

委託先	参加医療機関数	開始年度	診療 体制	診療科目					
				内科	小児	外科	耳鼻	眼科	その他
福島市医師会	199	昭和37年	毎休日	○	○	○	○	○	○
伊達医師会	34	昭和52年	毎休日	○	○	○			○
安達医師会	52	昭和45年	毎休日	○	○	○	○	○	○
安達歯科医師会	24	平成元年	毎休日	歯科					

▼ 病院群輪番制の実施状況

地域名	二次救急医療 体制の種類	参加 病院数	市町 村数	実施年度	参加病院名 (下記救急病院NO. 参照)
福島	病院群輪番制方式	11	1	昭52	①、②、③、④、⑤、⑥、⑦、⑧、⑨、⑩医療法人朋友会しのぶ病院
安達	同上	4	3	平7	⑭、⑮、⑯、医療法人辰星会柗病院

▼ 救急病院

病院名		病院名		病院名	
①	総合病院福島赤十字病院	②	財団法人大原総合病院	③	済生会福島総合病院
④	医療生協わたり病院	⑤	福島西部病院	⑥	福島南循環器科病院
⑦	福島第一病院	⑧	財団法人大原総合病院附属大原医療センター	⑨	医療法人秀公会あづま脳神経外科病院
⑩	財団法人脳神経疾患研究所附属南東北福島病院	⑪	公立藤田総合病院	⑫	北福島医療センター
⑬	済生会川俣病院	⑭	医療法人辰星会柗記念病院	⑮	医療法人慈久会谷病院
⑯	社会保険二本松病院				

(順不同)

IV 薬 事

▼ 薬事関係業者数

(平成21年3月31日現在)

区 分	医 薬 品											医薬部外品製造業	化粧品製造業	医療機器				
	薬局	製造業		店舗販売業	一般販売業	卸売販売業	薬種商販売業	特例販売業						配置販売業	製 造 業	専 業 修 理 業	高度管理	管理
		専 業	薬 局					甲 種	農 協	医 療 用 材	歯 科						販 売 ・ 賃 貸 業	販 売 ・ 賃 貸 業
福島市	143	6	28	16	7	27	20	1	10	8	2	10	2	1	5	19	175	
二本松市	24	0	3	4	3	2	5	0	3	2	0	1	0	1	1	1	14	
伊達市	34	0	3	5	0	0	2	0	7	1	0	2	0	0	1	0	16	
本宮市	15	3	3	1	1	5	3	0	1	5	0	2	0	0	0	2	14	
桑折町	5	0	1	1	0	0	1	0	1	0	0	0	0	0	0	0	2	
国見町	4	0	0	0	0	0	2	0	0	0	0	0	0	0	0	0	4	
川俣町	7	0	1	1	0	0	2	0	0	0	0	3	0	0	0	0	5	
大玉村	0	0	0	1	0	0	0	0	1	0	0	0	1	1	1	0	0	
合 計	232	9	39	29	11	34	35	1	23	16	2	18	3	3	8	22	230	1,124

▼院外処方せん発行医療機関（病院）

所在地	病 院 名	発行開始年月	応需薬局数 (管内)
福島市	医療法人朋友会 しのぶ病院	H 4 年 8 月	約50
	公立大学法人福島県立医科大学附属病院	H 6 年 1 月	約210
	財団法人 大原総合病院	H 6 年 3 月	約190
	医療生協 わたり病院	H 6 年 7 月	約160
	財団法人 大原総合病院附属大原医療センター	H 8 年 4 月	約160
	医療法人秀公会 あづま脳神経外科病院	H 8 年 9 月	約150
	福島第一病院	H 9 年 1 月	約120
	福島西部病院	H 9 年 5 月	約90
	総合病院 福島赤十字病院	H 1 1 年 8 月	約180
	済生会 福島総合病院	H 1 8 年 5 月	約170
	福島寿光会病院	H 1 3 年 1 1 月	約20
	財団法人脳神経疾患研究所附属 南東北福島病院	H 1 5 年 5 月	約110
	福島南循環器科病院	H 1 7 年 3 月	約50
	財団法人 桜ヶ丘病院	H 1 8 年 5 月	約30
	一陽会病院	H 1 8 年 8 月	約60
財団法人 大原総合病院附属清水病院	H 2 0 年 6 月	約60	
二本松市	社会保険二本松病院	H 1 0 年 1 0 月	約40
	医療法人辰星会 柝病院	H 1 1 年 4 月	約30
	医療法人辰星会 柝記念病院	H 1 8 年 1 2 月	約30
伊達市	医療法人敬仁会 中野病院	S 5 2 年 2 月	約20
	北福島医療センター	H 1 4 年 1 2 月	約70
	伊達市立梁川病院	H 1 6 年 4 月	約10
国見町	公立藤田総合病院	H 1 0 年 4 月	約110
川俣町	済生会川俣病院	H 6 年 4 月	約20
本宮市	医療法人慈久会 谷病院	H 2 0 年 9 月	約110

V 民生委員・児童委員

平成21年度市町村別民生委員・児童委員の活動状況

市町村	内容別相談・支援件数														
	在福 福祉	介護 保険	健康・ 保健医 療	子育 て・母 子保健	子ども の地域 生活	子ども の教 育・学 校生活	生活費	年金・ 保険	仕事	家族 関係	住居	生活 環境	日常的 な支援	その他	計
福島市	2,399	1,359	1,980	399	850	597	1,187	163	267	1,046	478	716	3,433	5,689	20,563
二本松市	490	65	91	202	294	491	181	21	68	138	31	119	417	771	3,379
伊達市	332	163	259	62	272	155	167	39	51	216	49	92	632	907	3,396
本宮市	183	13	11	93	122	155	64	19	1	41	2	33	195	309	1,241
桑折町	267	75	13	5	30	15	70	2	30	15	1	10	55	106	694
国見町	387	180	77	56	66	43	65	52	5	67	33	29	371	194	1,625
川俣町	193	94	42	29	167	132	105	43	37	70	8	105	322	404	1,751
大玉村	12	1	11	3	34	19	0	0	0	22	0	9	62	78	251
計	4,263	1,950	2,484	849	1,835	1,607	1,839	339	459	1,615	602	1,113	5,487	8,458	32,900

市町村	分野別相談・支援件数					その他の活動件数						訪問回数		連絡要調整		活動 日数
	高齢者 に関する こと	障害者 に関する こと	子ども に関する こと	その他	計	調査・ 実態把 握	行事・ 事業・ 会議へ の参加 協力	地域福 祉活 動・自 主活動	民児協 運営・ 研修	証明 事務	要保護 児童の 発見の 通告・ 仲介	訪問・ 連絡活 動	その他	委員 相互	その他 の関係 機関	
福島市	13,504	984	1,847	4,228	20,563	24,781	14,257	19,251	8,631	855	264	66,950	36,595	17,052	16,217	68,081
二本松市	1,367	180	1,053	779	3,379	1,235	2,185	1,888	1,758	199	140	7,086	2,549	1,008	1,581	11,177
伊達市	1,630	321	479	966	3,396	1,644	3,296	3,321	3,668	169	63	8,930	7,477	3,232	4,255	16,944
本宮市	505	19	439	278	1,241	877	1,669	1,464	1,367	53	43	4,225	1,533	1,095	716	6,494
桑折町	504	55	40	95	694	102	136	196	408	6	0	320	490	130	120	3,264
国見町	950	252	187	236	1,625	302	1,597	450	585	8	10	3,174	1,218	375	178	3,411
川俣町	912	78	310	451	1,751	509	918	845	747	144	26	2,620	1,318	794	791	4,294
大玉村	90	0	72	89	251	187	320	405	190	71	86	766	252	29	129	1,539
計	19,462	1,889	4,427	7,122	32,900	29,637	24,378	27,820	17,354	1,505	632	94,071	51,432	23,715	23,987	115,204

VI 生活保護

生活保護制度は、何らかの原因で貧困に陥り自分の力では生計を維持できない人々に対して、世帯を単位として最低限度の生活を保障するとともに、その自立を支援することを目的としている。

最低限度の生活を保障するために、8種類の扶助（生活・教育・住宅・介護・医療・出産・生業・葬祭）があり、それぞれの世帯に必要な範囲の給付を実施している。

なお、管内の概況は次のとおりである。

1 被保護世帯数、人員及び保護率(単位は‰=パーミル=千分率)

平成21年度の管内の実績は、4月から翌年3月まで月平均141世帯、188人で、保護率4.0‰であった。

最近の世界的な不況により、当管内における雇用状況はより厳しさを増しており、保護率等はやや上昇気みである。

現在、当所生活保護法上の管内町村は、桑折町、国見町、川俣町、大玉村となっている。

2 被扶助別支給人員、支給額

平成21年度の扶助人員は、医療扶助が月平均169人で全体の36.7%、生活扶助が157人で34.1%、住宅扶助が102人で22.1%となっている。

これを支給金額で比較すると、医療扶助が全体の57.9%、生活扶助が36.2%、住宅扶助が5.2%であった。構成比においては、医療扶助が全体の6割近くを占めている。

3 世帯類型、支給額

世帯類型の構成比は、高齢者世帯42.4%、傷病・障がい者世帯44.4%、母子世帯2.8%、その他10.4%となっている。

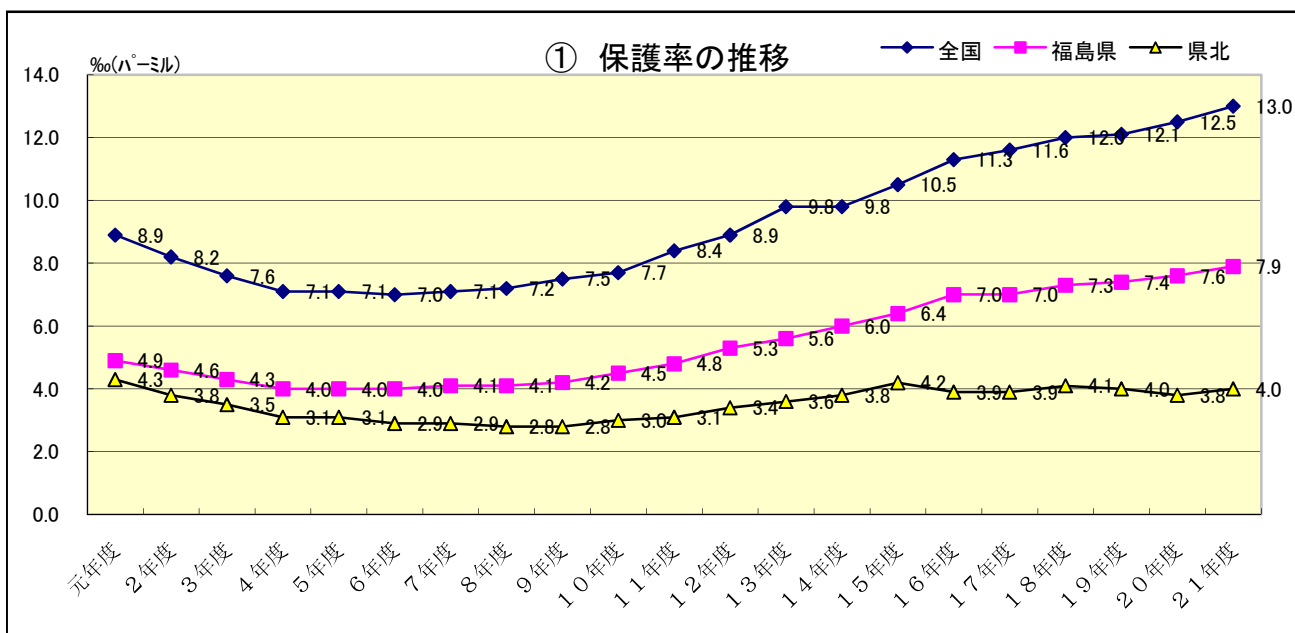
なお、世帯主が高齢・傷病・障がい・母子といったハンディキャップを負った世帯は全体の9割近くに達しており、全体の78.5%が単身世帯である。また、労働類型においては、働いている者のいない世帯が83.3%である。

これは、加齢・心身の影響・長期療養等の理由により就労が困難な被保護者が多いことに加えて、近年の雇用情勢の悪化が影響しているものと考えられる。

4 保護の開始・廃止の状況

平成21年度の保護申請件数は22件であり、開始件数は、18件で開始率81.8%となっている。開始理由の主なもの、世帯主と世帯員の傷病によるものが8件、失業3件、収入の減少によるものが1件、その他6件である。

保護廃止件数は14件である。廃止理由別でみると、施設入所5件、死亡4件、他管内転出3件、その他2件となっている。



② 被保護世帯数、人員

年度	全国			福島県			県北保健(社会)福祉事務所		
	世帯数 (千世帯)	人員 (千人)	保護率 (%)	世帯数 (世帯)	人員 (人)	保護率 (%)	世帯数 (世帯)	人員 (人)	保護率 (%)
60	780 (100.0)	1,431 (100.0)	11.8 (100.0)	8,567 (100.0)	15,433 (100.0)	7.4 (100.0)	720 (100.0)	1,307 (100.0)	6.6 (100.0)
3	601 (77.1)	946 (66.1)	7.6 (64.4)	5,977 (69.8)	9,082 (58.8)	4.3 (58.1)	444 (61.7)	693 (53.0)	3.5 (53.0)
4	585 (75.0)	896 (62.6)	7.2 (61.0)	5,776 (67.4)	8,485 (55.0)	4.0 (54.1)	409 (56.8)	613 (46.9)	3.1 (47.0)
5	590 (75.6)	887 (62.0)	7.1 (60.2)	5,771 (67.4)	8,388 (54.4)	4.0 (54.1)	405 (56.3)	607 (46.4)	3.1 (47.0)
6	599 (76.8)	888 (62.1)	7.1 (60.2)	5,997 (70.0)	8,516 (55.2)	4.0 (54.1)	391 (54.3)	566 (43.3)	2.9 (43.9)
7	604 (77.4)	884 (61.8)	7.0 (59.3)	6,133 (71.6)	8,708 (56.4)	4.1 (55.4)	395 (54.9)	574 (43.9)	2.9 (43.9)
8	613 (78.6)	887 (62.0)	7.1 (60.2)	6,233 (72.8)	8,826 (57.2)	4.1 (55.4)	391 (54.3)	553 (42.3)	2.8 (42.4)
9	631 (80.9)	906 (63.3)	7.2 (61.0)	6,468 (75.5)	9,068 (58.8)	4.2 (56.8)	390 (54.2)	542 (41.5)	2.8 (42.4)
10	663 (85.0)	947 (66.2)	7.5 (63.6)	6,814 (79.5)	9,532 (61.8)	4.5 (60.8)	400 (55.6)	578 (44.2)	3.0 (45.5)
11	683 (87.6)	975 (68.1)	7.7 (65.3)	7,224 (84.3)	10,187 (66.0)	4.8 (64.9)	408 (56.7)	603 (46.1)	3.1 (47.0)
12	704 (90.3)	1,062 (74.2)	8.4 (71.2)	8,042 (93.9)	11,401 (73.9)	5.3 (71.6)	452 (62.8)	646 (49.4)	3.4 (51.5)
13	792 (101.5)	1,128 (78.8)	8.9 (75.4)	8,448 (98.6)	11,873 (76.9)	5.6 (75.7)	480 (66.7)	692 (52.9)	3.6 (54.5)
14	871 (111.7)	1,243 (86.9)	9.8 (83.1)	8,944 (104.4)	12,617 (81.8)	6.0 (81.1)	496 (68.9)	718 (54.9)	3.8 (57.6)
15	941 (120.6)	1,344 (93.9)	10.5 (89.0)	9,561 (111.6)	13,531 (87.7)	6.4 (86.5)	536 (74.4)	794 (60.7)	4.2 (63.6)
16	1,016 (130.3)	1,448 (101.2)	11.3 (95.8)	10,337 (120.7)	14,615 (94.7)	7.0 (94.6)	517 (71.8)	730 (55.9)	3.9 (59.1)
17	1,055	1,494	11.7	10,483	14,697	7.0	433	610	3.9
18	1,090	1,533	12.0	11,011	15,159	7.3	174	229	4.1
19	1,107	1,545	12.1	11,182	15,293	7.4	168	218	4.0
20	1,152	1,596	12.5	11,409	15,590	7.6	161	206	3.8
21	1,204	1,665	13.0	12,531	17,100	8.4	141	188	4.0

③ 町村別、年度別保護の状況(各年度月平均)

町村別	平成16年度			平成17年度			平成18年度			平成19年度			平成20年度			平成21年度		
	世帯数	人員	保護率(%)	世帯数	人員	保護率(%)	世帯数	人員	保護率(%)	世帯数	人員	保護率(%)	世帯数	人員	保護率(%)	世帯数	人員	保護率(%)
桑折町	21	23	1.7	19	21	1.6	26	29	2.1	27	32	2.4	24	28	2.1	33	39	2.9
伊達町	26	38	3.5	23	35	3.2	—	—	—	—	—	—	—	—	—	—	—	—
国見町	29	42	3.9	28	37	3.5	28	35	3.3	27	30	2.9	27	30	2.9	25	30	2.8
梁川町	62	85	4.2	56	74	3.7	—	—	—	—	—	—	—	—	—	—	—	—
保原町	76	113	4.6	79	112	4.6	—	—	—	—	—	—	—	—	—	—	—	—
霊山町	33	46	4.9	33	46	5.0	—	—	—	—	—	—	—	—	—	—	—	—
月舘町	15	31	7.1	17	29	6.6	—	—	—	—	—	—	—	—	—	—	—	—
川俣町	85	119	7.0	78	117	6.9	81	119	7.3	78	113	6.9	74	104	6.5	71	97	6.2
飯野町	27	37	5.6	29	40	6.1	30	39	6.4	30	34	5.4	28	30	4.8	—	—	—
安達町	27	30	2.6	24	26	2.2	—	—	—	—	—	—	—	—	—	—	—	—
大玉村	4	4	0.5	3	3	0.4	4	7	0.8	6	9	1.1	8	14	1.6	15	24	2.8
本宮町	50	72	3.3	53	83	3.7	57	86	3.8	—	—	—	—	—	—	—	—	—
白沢村	15	24	2.6	16	22	2.4	17	21	2.3	—	—	—	—	—	—	—	—	—
岩代町	22	34	3.8	25	38	4.4	—	—	—	—	—	—	—	—	—	—	—	—
東和町	25	32	4.1	28	34	4.4	—	—	—	—	—	—	—	—	—	—	—	—
計	517	730	3.9	511	717	3.9	243	336	3.9	168	218	4.0	161	206	3.8	141	188	4.0
指数	132.9	135.4	139.3	131.4	133.0	139.3	—	—	—	—	—	—	—	—	—	—	—	—

※ 指数は平成9年度を100とする。平成18年度以降は省略。

平成17年12月1日から旧安達町、旧岩代町、旧東和町分は二本松市に移管。

平成18年1月1日から旧伊達町、旧梁川町、旧保原町、旧霊山町、旧月舘町分は伊達市に移管。

平成19年1月1日から旧本宮町、旧白沢村分は本宮市に移管。

平成20年7月1日から旧飯野町分は福島市に移管。

④ 救護施設入所実人員

(平成22年4月1日現在)

施設名	町村名	桑折町	国見町	川俣町	大玉村	計
郡山せいわ園		2				2
矢吹緑風園						0
からまつ荘		4	1	3	1	9
喜多方しのめ荘		1				1
浪江ひまわり荘		1	1	1		3
いわきやしおみ荘			1	1		2

⑤ 扶助別延人員・支給額及び構成比の推移

年度	生活扶助		住宅扶助		教育扶助		介護扶助		医療扶助		出産扶助		生業扶助		葬祭扶助		施設事務費		計	
	人員	金額	人員	金額	人員	金額	人員	金額	人員	金額	人員	金額	人員	金額	人員	金額	人員	金額	人員	金額
8	5,373	212,884,784	3,021	26,531,580	462	3,247,051			6,147	542,670,261	0	0	1	30,000	2	531,669	708	92,643,034	15,714	878,538,379
	34.2	24.2	19.2	3.0	2.9	0.4			39.1	61.8	0.0	0.0	0.01	0.00	0.01	0.06	4.5	10.5	100.0	100.0
9	5,243	214,028,989	3,003	28,957,196	459	3,229,990			6,176	503,526,662	0	0	3	62,000	2	323,522	708	94,330,405	15,594	844,458,764
	33.6	25.3	19.3	3.4	2.9	0.4			39.6	59.6	0.0	0.0	0.02	0.01	0.01	0.04	4.5	11.2	100.0	100.0
10	5,673	233,323,356	3,384	31,495,806	565	3,824,408			6,371	462,930,242	0	0	3	93,000	2	309,080	697	96,086,834	16,695	828,062,726
	34.0	28.2	20.3	3.8	3.4	0.5			38.2	55.9	0.0	0.0	0.02	0.01	0.01	0.04	4.2	11.6	100.0	100.0
11	5,878	230,510,566	3,353	34,277,878	581	4,000,553			6,467	589,849,119	0	0	4	123,145	3	550,726	710	99,417,071	16,996	958,729,058
	34.6	24.0	19.7	3.6	3.4	0.4			38.1	61.5	0.0	0.0	0.02	0.01	0.02	0.06	4.2	10.4	100.0	100.0
12	6,329	254,660,825	3,751	41,440,655	639	4,407,144	11	729,389	6,825	643,434,128	1	298,470	2	60,640	4	539,435	733	103,085,221	18,295	1,048,655,907
	34.6	24.3	20.5	4.0	3.5	0.4	0.1	0.1	37.3	61.4	0.0	0.0	0.01	0.01	0.02	0.05	4.0	9.8	100.0	100.0
13	6,820	276,328,415	4,103	46,733,108	666	4,816,484	627	479,897	7,437	438,288,296	0	0	1	31,364	2	155,085	732	105,061,134	20,388	871,893,783
	33.5	31.7	20.1	5.4	3.3	0.6	3.1	0.1	36.5	50.3	0.0	0.0	0.00	0.00	0.01	0.02	3.6	12.0	100.0	100.0
14	7,041	294,354,649	4,362	52,094,737	656	5,003,235	773	898,320	7,501	695,894,316	1	3,433	3	318,703	5	397,805	725	102,763,881	21,067	1,151,729,079
	33.4	25.6	20.7	4.5	3.1	0.4	3.7	0.1	35.6	60.4	0.0	0.0	0.01	0.03	0.02	0.03	3.4	8.9	100.0	100.0
15	7,808	320,656,028	4,919	57,577,022	777	6,024,689	945	672,779	8,255	774,233,617	0	0	1	37,700	6	1,535,000	751	104,176,726	23,462	1,264,913,561
	33.3	25.4	21.0	4.6	3.3	0.5	4.0	0.1	35.2	61.2	0.0	0.0	0.00	0.00	0.03	0.12	3.2	8.2	100.0	100.0
16	7,317	276,481,991	4,577	53,671,914	625	5,020,042	1,018	206,974	7,969	801,980,009	0	0	0	0	8	1,210,898	755	104,621,456	22,269	1,243,193,284
	32.9	22.2	20.6	4.3	2.8	0.4	4.6	0.0	35.8	64.5	0.0	0.0	0.00	0.00	0.04	0.10	3.4	8.4	100.0	100.0
17	7,308	216,697,298	3,828	46,525,766	416	3,420,538	240	242,199	8,549	777,615,914	0	0	168	3,117,596	6	787,444	644	91,545,913	23,215	1,139,952,668
	31.5	19.0	16.5	4.1	1.8	0.3	1.0	0.0	36.8	68.2	0.0	0.0	0.7	0.3	0.0	0.07	2.8	8.0	100.0	100.0
18	3,069	114,975,106	2,013	25,260,074	210	1,422,604	414	72,240	3,254	346,668,927	0	0	127	3,055,000	3	569,520	360	50,579,224	9,450	542,602,695
	32.5	21.2	21.3	4.7	2.2	0.3	4.4	0.0	34.4	63.9	0.0	0.0	1.3	0.6	0.0	0.1	3.8	9.3	100.0	100.0
19	2,094	86,242,766	1,328	16,592,264	128	983,787	347	38,480	2,178	224,463,147	0	0	61	2,105,577	0	0	289	41,508,138	6,425	371,934,159
	34.1	23.2	21.6	4.5	2.1	0.3	5.7	0.0	35.5	60.4	0.0	0.0	1.0	0.6	0.0	0.0	4.7	11.2	100.0	100.0
20	1,770	73,767,405	1,093	13,364,535	116	1,042,701	262	0	1,919	190,435,148	0	0	24	981,082	0	0	250	35,749,330	5,434	315,340,201
	32.6	23.4	20.1	4.3	2.2	0.3	4.8	0.0	36.3	60.4	0.0	0.0	0.4	0.3	0.0	0.0	4.6	11.3	100.0	100.0
21	1,683	78,589,462	1,222	16,458,731	116	1,347,199	261	12,180	2,028	184,490,573	0	0	21	659,867	2	279,700	204	36,577,468	5,537	318,415,180
	30.4	24.7	22.1	5.2	2.1	0.4	4.7	0.0	36.6	57.9	0.0	0.0	0.38	0.21	0.04	0.09	3.7	11.5	100.0	100.0

⑥ 年度別、世帯類型別、労働類型別、労働種類別被保護世帯数

	単身世帯					2人以上の世帯					合計 (A+B)	世帯主が働いている世帯				世帯主が働いていない世帯		合計		
	高齢者世帯	傷病・障がい者世帯	その他世帯	小計(A)	医療扶助単給世帯(再計)	高齢者世帯	母子世帯	傷病・障がい者世帯	その他世帯	小計(B)		医療扶助単給世帯(再計)	常用勤労者	日雇労働者	内職	その他の就労者	世帯主が働いている世帯		世帯主が働いていない世帯	
8	世帯数	1,581	1,717	209	3,507	(1,040)	274	145	438	328	1,185	(57)	4,692	192	26	101	571	219	3,583	4,692
	構成比	33.7	36.6	4.5	75	(22.2)	5.8	3.1	9.3	7.0	25.3	(1.2)	100.0	4.1	0.6	2.2	12.2	4.7	76.4	100.0
9	世帯数	1,620	1,719	219	3,558	(986)	233	150	450	278	1,111	(45)	4,669	181	22	87	581	170	3,628	4,669
	構成比	34.7	36.8	4.7	76	(21.1)	5.0	3.2	9.6	6.0	23.8	(1.0)	100.0	3.9	0.5	1.9	12.4	3.6	77.7	100.0
10	世帯数	1,636	1,740	246	3,622	(1,035)	206	147	530	290	1,173	(38)	4,795	161	22	95	548	173	3,796	4,795
	構成比	34.1	36.3	5.1	76	(21.6)	4.3	3.1	11.1	6.0	24.5	(0.8)	100.0	3.4	0.5	2.0	11.4	3.6	79.2	100.0
11	世帯数	1,612	1,779	245	3,636	(1,040)	245	137	638	240	1,260	(36)	4,896	141	15	80	502	200	3,958	4,896
	構成比	32.9	36.3	5.0	74	(21.2)	5.0	2.8	13.0	4.9	25.7	(0.7)	100.0	2.9	0.3	1.6	10.3	4.1	80.8	100.0
12	世帯数	1,720	1,935	250	3,905	(1,078)	265	174	701	236	1,376	(41)	5,281	168	14	78	461	183	4,377	5,281
	構成比	32.6	36.6	4.7	74	(20.4)	5.0	3.3	13.3	4.5	26.1	(0.8)	100.0	3.2	0.3	1.5	8.7	3.5	82.9	100.0
13	世帯数	1,950	2,086	211	4,247	(1,148)	267	208	794	241	1,510	(33)	5,757	181	29	70	492	197	4,788	5,757
	構成比	33.9	36.2	3.7	74	(19.9)	4.6	3.6	13.8	4.2	26.2	(0.6)	100.0	3.1	0.5	1.2	8.5	3.4	83.2	100.0
14	世帯数	2,115	2,077	209	4,401	(1,237)	322	258	779	222	1,581	(36)	5,982	164	43	98	444	199	5,034	5,982
	構成比	35.4	34.7	3.5	74	(20.7)	5.4	4.3	13.0	3.7	26.4	(0.6)	100.0	2.7	0.7	1.6	7.4	3.3	84.2	100.0
15	世帯数	2,278	2,108	216	4,602	(1,262)	349	298	932	265	1,844	(59)	6,446	181	45	95	454	229	5,442	6,446
	構成比	35.3	32.7	3.4	71.4	(19.6)	5.4	4.6	14.5	4.1	28.6	(0.9)	100.0	2.8	0.7	1.5	7.0	3.6	84.4	100.0
16	世帯数	2,279	2,021	231	4,531	(1,081)	368	249	824	233	1,674	(46)	6,205	117	61	81	423	210	5,313	6,205
	構成比	36.7	32.6	3.7	73.0	(17.4)	5.9	4.0	13.3	3.8	27.0	(0.7)	100.0	1.9	1.0	1.3	6.8	3.4	85.6	100.0
17	世帯数	1,707	1,922	268	3,897	(851)	247	202	623	219	1,291	49	5,180	105	71	39	343	192	4,438	5,180
	構成比	32.9	37.1	5.1	75.2	(16.4)	4.7	3.9	12	4.2	24.8	0.9	100	2	1.4	0.7	6.6	2.7	86	100
18	世帯数	945	955	172	2,072	(427)	94	104	309	103	610	(21)	2,682	32	49	25	184	102	2,290	2,682
	構成比	35.2	35.6	6.4	77.3	(15.9)	3.5	3.9	11.6	3.8	22.7	(0.8)	100.0	1.2	1.8	0.9	6.9	3.8	85.4	100.0
19	世帯数	817	683	133	1,633	(360)	64	72	166	82	384	(41.0)	2,017	10	53	30	184	53	1,687	2,017
	構成比	40.5	33.9	6.6	81	(17.8)	3.2	3.6	8.2	4.1	19.0	(2.0)	100.0	0.5	2.6	1.5	9.1	2.6	83.6	100.0
20	世帯数	664	581	108	1,353	(278)	48	50	163	64	325	(11.0)	1,678	4	39	18	139	78	1,400	1,678
	構成比	47.3	34.6	6.4	88	(16.6)	2.9	3.0	9.7	3.8	19.4	(0.7)	100.0	0.2	2.3	1.1	8.3	4.6	83.4	100.0
21	世帯数	637	577	107	1,321	(206)	71	51	181	69	372	0	1,693	16	47	19	135	53	1,423	1,693
	構成比	37.6	34.1	6.3	78	(12.2)	4.2	3.0	10.7	4.1	22.0	0.0	100.0	0.9	2.8	1.1	8.0	3.1	84.1	100.0

⑦ 保護開始及び保護廃止の状況(平成20年度)

町村別	保護開始世帯数	保護開始の理由						保護開始人員	保護廃止世帯数	保護廃止の理由						保護廃止人員	
		傷病	就労収入の減少	就労以外の収入の減少	預貯金等の減少	要介護状態	その他			傷病の治癒	死亡・失踪	就労収入の増加	就労以外の収入の増加	親族等による引取り	施設入所		その他
桑折町	7	3	2	0	0	0	2	9	3	0	1	0	0	0	1	1	2
国見町	1	1	0	0	0	0	0	2	2	0	1	0	0	0	1	0	2
川俣町	4	1	1	0	0	0	2	5	7	0	3	0	1	1	2	0	6
大玉村	6	0	3	0	1	0	2	5	2	0	0	0	0	0	0	2	16
計	18	5	6	0	1	0	6	21	14	0	5	0	1	1	4	3	26
構成比%	100.0	27.8	33.3	0.0	5.6	0.0	33.3		100.0	0.0	35.7	0.0	7.1	7.1	28.6	21.4	

Ⅶ 児童福祉

1 保育所入所児童及び特別保育事業の実施状況

市町村名	保育所名	設置区分	定員	入所児童数(平成21年4月1日現在)					特別保育事業実施状況(平成21年度)						乳児保育 実 施 所
				0歳児	1・2歳児	3歳児	4歳児 以上	計	定員 充足率	延長 保育 事業	地域子 育て支 援セン ター業 務	一時・特 定保 育業 務	保 育 所 体 験 事 業	休 日 保 育 事 業	
				人	人	人	人	人	%						
福 島 市	春日保育所	公立	120	9	50	19	46	124	103.3	○			○		○
	渡利保育所	公立	60	0	22	19	27	68	113.3	○					
	笹谷保育所	公立	60	0	23	19	24	66	110.0	○					
	杉妻保育所	公立	60	0	15	17	32	64	106.7	○					
	吾妻保育所	公立	60	0	23	19	27	69	115.0	○					
	余目保育所	公立	60	4	20	10	33	67	111.7	○			○		○
	平野保育所	公立	60	5	18	16	24	63	105.0	○			○		○
	東浜保育所	公立	60	0	14	13	37	64	106.7	○		○			
	蓬萊保育所	公立	70	0	15	16	37	68	97.2	○					
	野田保育所	公立	90	6	37	17	40	100	111.1	○					○
	蓬萊第二保育所	公立	60	6	21	12	30	69	115.0	○					○
	御山保育所	公立	120	10	37	28	44	119	99.2	○					○
	福島保育所	法人	120	10	40	24	58	132	110.0	○			○		○
	福島わかば保育園	法人	60	5	19	13	32	69	115.0	○	○	○	○		○
	福島隣保館保育所	法人	120	8	45	32	50	135	112.5	○			○		○
	瀬上保育所	法人	80	3	33	20	39	95	118.8	○	○	○	○		○
	福島ふたば保育園	法人	90	7	37	22	37	103	114.5	○			○		○
	飯坂保育所	法人	90	3	28	23	49	103	114.5	○			○		○
	福島敬香保育園	法人	90	8	40	23	33	104	115.6	○		○		○	○
	たんぼぼ保育園	法人	150	18	51	35	65	169	112.7	○		○			○
	さくら保育園	法人	70	6	24	16	29	75	107.2	○		○	○		○
	三育保育園	法人	60	4	25	13	27	69	115.0	○	○	○			○
	こじか保育園	法人	90	10	36	20	35	101	112.2	○	○	○			○
	とやの保育園	法人	80	6	30	21	35	92	115.0	○	○	○			○
	あすなろ保育園	法人	60	4	24	14	29	71	118.3	○	○	○	○		○
	ほくしん保育園	法人	90	7	31	16	42	96	106.7	○	○	○	○		○
	ちゅうりっぷ保育園	法人	120	12	43	29	52	136	113.3	○	○	○	○		○
	にわさか保育園	法人	60	2	19	15	32	68	113.3	○	○	●	○		○
	聖心三育保育園	学校法人	60	2	25	11	28	66	110.0	○		○	○		○
	鳥川保育園	法人	90	8	31	19	46	104	115.6	○		○			○
	あいあい保育園	法人	90	7	35	16	35	93	103.3	○	○	○	○		○
	さゆりこども園	法人	90	7	31	14	54	106	117.8	○	○	○	○		○
	福島東保育園	法人	60	6	27	13	23	69	115.0	○	○	○	○		○
	おかやま保育園	法人	60	2	24	16	28	70	116.7	○		○	○		○
	さくらみなみ保育園	法人	60	3	22	13	30	68	113.3	○	○	●	○		○
	たんぼぼ第二保育園	法人	80	9	31	16	32	88	110.0	○	○	○			○
	あゆみ保育園	法人	90	8	32	20	43	103	114.5	○	○	●			○

市町村名	保育所名	設置区分	定員	入所児童数(平成21年4月1日現在)					特別保育事業実施状況(平成21年度)							乳児保育 実施所	
				0歳児	1・2歳児	3歳児	4歳児 以上	計	定員 充足率	延長 保育 事業	地域 子育て 支援 センター 事業	一時・特 定保 育事業	保 育 所 体 験 事 業	休 日 保 育 事業	保 実 施 所		
				人	人	人	人	人	%								
	福島ゆかり保育園	法	人	90	7	47	16	29	99	110.0	○	○					○
	さくらんぼ保育園	法	人	90	2	49	27	25	103	114.5	○	○	●	○			○
	飯野おひさま保育園	公	立	60	0	7	5	17	29	48.3	○						
	飯野あおぞら保育園	公	立	90	5	18	15	42	80	88.9	○						○
	小計		41	3,320	219	1,199	742	1,477	3,637	109.6		41	17	23	21	1	34
二本松市	かすみが丘保育所	公	立	90	2	15	16	39	72	80.0	○						○
	まつが丘保育所	公	立	100	4	25	19	50	98	98.0	○						○
	あだたら保育所	公	立	60	0	6	3	10	19	31.7							
	あだち保育園	公	立	120	5	36	28	52	121	100.8	○	○	○				○
	小浜保育所	公	立	60	2	16	9	11	38	63.3	○	○					○
	杉沢保育所	公	立	40	0	4	6	4	14	35.0							
	針道保育所	公	立	40	3	12	16	2	33	82.5	○						○
	のびのび保育園	法	人	30	5	18	11	0	34	113.3	○						○
	子どもの館中里保育園	法	人	45	4	25	12	12	53	117.8	○		○				○
	小計		9	585	25	157	120	180	482	82.4		7	2	2	0	0	7
伊達市	保原保育所	公	立	112	5	45	24	37	111	99.1	○		○				○
	保原第二保育所	公	立	70	4	24	19	31	78	111.4	○						○
	月館保育所	公	立	60	1	9	12	14	36	60.0	○		○				○
	伊達保育園	法	人	90	6	42	23	29	100	111.1	○						○
	梁川保育園	法	人	90	3	32	19	40	94	104.5	○	○	○				○
	梁川中央保育園	法	人	110	8	38	18	61	125	113.6	○				○		○
	しらうめ保育園	法	人	60	1	12	7	21	41	68.3	○		○	○			○
	霊山三育保育園	法	人	60	2	25	18	43	88	146.7	○	○	○	○			○
	小計		8	652	30	227	140	276	673	103.2		8	2	5	2	1	8
本宮市	本宮第一保育所	公	立	90	0	25	23	53	101	112.2	○						
	本宮第二保育所	公	立	120	7	20	20	36	83	69.2	○						○
	本宮第三保育所	公	立	60	0	12	16	43	71	118.3	○						
	本宮第四保育所	公	立	90	0	27	22	36	85	94.5	○		○				
	白沢保育所	公	立	60	4	26	27	0	57	95.0	○		○				○
	もとみや幼児の家保育園	N P O		30	3	14	5	11	33	110.0	○						○
	小計		6	450	14	124	113	179	430	95.6		6	0	2	0	0	3
桑折町	醸芳保育所	公	立	120	10	72	0	0	82	68.3	○	○					○
	小計		1	120	10	72	0	0	82	68.3		1	1	0	0	0	1
国見町	藤田保育所	公	立	80	8	37	25	24	94	117.5	○	○					○
	小計		1	80	8	37	25	24	94	117.5		1	1	0	0	0	1
川俣町	すみよし保育園	公	立	130	6	44	30	39	119	91.5	○						○
	小計		1	130	6	44	30	39	119	91.5		1	0	0	0	0	1
大玉村	大玉村保育所	公	立	115	9	51	31	0	91	79.1	○						○
	小計		1	115	9	51	31	0	91	79.1		1					1
			68	5,452	321	1,911	1,201	2,175	5,608	102.9		66	23	32	23	2	56

※一時・特定保育については、一時保育のみ実施の保育所については○、一時・特定どちらも実施保育所については●の標記とした。

2 認可外保育施設の状況（平成21年10月現在）

市町村名	施設区分	施設数	入所児童数						備考
			0歳児	1歳児	2歳児	3歳児	4歳以上	児童数計	
福島市	ベビーホテル	7	18	55	59	41	102	275	
	事業所内	10	18	42	43	41	73	217	
	その他	25	31	89	134	157	342	753	
	福島市計	42	67	186	236	239	517	1,245	
二本松市	ベビーホテル	0	0	0	0	0	0	0	
	事業所内	2	8	8	2	7	6	31	
	その他	6	8	22	27	29	13	99	
	二本松市計	8	16	30	29	36	19	130	
伊達市	ベビーホテル	0	0	0	0	0	0	0	
	事業所内	1	7	14	8	9	18	56	
	その他	2	4	8	15	10	9	46	
	伊達市計	3	11	22	23	19	27	102	
本宮町	ベビーホテル	0	0	0	0	0	0	0	
	事業所内	1	1	0	0	0	0	1	
	その他	2	12	16	18	14	14	74	
	本宮町計	3	13	16	18	14	14	75	
桑折町	ベビーホテル	0	0	0	0	0	0	0	
	事業所内	1	0	3	2	1	7	13	
	その他	0	0	0	0	0	0	0	
	桑折町計	1	0	3	2	1	7	13	
大玉村	ベビーホテル	0	0	0	0	0	0	0	
	事業所内	1	3	9	9	5	7	33	
	その他	0	0	0	0	0	0	0	
	大玉村計	1	3	9	9	5	7	33	
県北管内合計	ベビーホテル	7	18	55	59	41	102	275	
	事業所内	16	37	76	64	63	111	351	
	その他	35	55	135	194	210	378	972	
	合計	58	110	266	317	314	591	1,598	

3 母子世帯等の状況

(平成21年6月1日現在)

市町村名	母子世帯数	父子世帯数	養育者世帯数	寡婦数	ひとり親家庭医療費登録世帯数
福島市	3,342	192	12	2,889	2,424
二本松市	563	174	3	367	396
伊達市	576	28	2	388	594
本宮市	290	10	4	164	270
桑折町	219	12	1	89	112
国見町	102	20	1	113	107
川俣町	175	37	3	299	135
大玉村	72	15	4	30	74
計	5,339	488	30	4,339	4,112
平成20年6月	5,282	525	35	4,084	4,040
平成19年6月	5,233	537	42	4,076	4,263
平成18年6月	5,090	541	40	4,084	4,096
平成17年6月	4,965	1,145	56	6,564	3,936
平成16年6月	4,789	1,093	52	4,973	3,695
平成15年6月	4,744	1,054	45	4,973	3,461
平成14年6月	4,557	973	43	5,400	3,116
平成13年6月	4,034	899	46	5,650	2,900
平成12年6月	4,104	940	50	5,833	2,635
平成11年6月	4,008	891	51	5,734	2,719
平成10年6月	3,796	853	52	4,916	2,421
平成9年6月	3,712	802	65	4,806	2,508
平成13年6月	4,034	899	46	5,650	2,900
平成12年6月	4,104	940	50	5,833	2,635
平成11年6月	4,008	891	51	5,734	2,719
平成10年6月	3,796	853	52	4,916	2,421
平成9年6月	3,712	802	65	4,806	2,508

VIII 高齢者福祉

1 長寿社会対策事業

	100歳以上高齢者数	老人クラブの状況 (平成21年度補助金実績)	
	(平成22年4月1日現在)	単位クラブ数	会員数
福島市	96	263	15,232
二本松市	26	86	8,634
伊達市	29	82	7,078
本宮市	15	28	2,139
桑折町	12	20	1,753
国見町	6	14	1,021
川俣町	10	22	2,489
大玉村	1	13	976
合計	195	528	39,322

2 やさしさマーク交付先一覧

平成22年4月1日現在

番号	施設名称	所在地	番号	施設名称	所在地
1	大原総合病院附属大原医療センター	福島市鎌田	63	げんじろう調剤薬局梁川店	伊達市梁川町
2	しのぶ病院	福島市大森	64	株式会社岡商店二本松杉田給油所	二本松市杉田町
3	東邦銀行本店	福島市大町	65	JA伊達みらい斎場保原	伊達市保原町
4	福島銀行本店	福島市万世町	66	JA新ふくしま西支店	福島市上名倉
5	福島第一病院	福島市北沢又	67	あすなる南矢野目クリニック	福島市南矢野目
6	福島西部病院	福島市東中央	68	ピュアスポーツスイミング	福島市南矢野目
7	原郷のこけし群西田記念館	福島市荒井	69	内海メンタルクリニック	福島市蓬萊町
8	ライオン堂鎌田店	福島市鎌田	70	保原薬局梁川南店	伊達市梁川町
9	ヨークベニマル平野店	福島市飯坂町	71	中央児童相談所	福島市森合町
10	福島市国体記念館	福島市仁井田	72	点字図書館	福島市森合町
11	福島県庁(本庁舎)	福島市杉妻町	73	リハビリテーション飯坂温泉病院	福島市飯坂町
12	福島県庁(西庁舎)	福島市杉妻町	74	ふくしま県民の森 森林館	大玉村玉井
13	福島県庁(東分庁舎)	福島市杉妻町	75	ふくしま県民の森 森林学習館	大玉村玉井
14	福島県立医科大学附属病院	福島市光が丘	76	北福島医療センター	伊達市箱崎
15	福島県保健衛生合同庁舎	福島市御山町	77	二本松警察署東和駐在所	二本松市針道
16	県営あづま総合体育館	福島市佐原	78	すこやか の里おきたか	福島市冲高
17	福島県立図書館	福島市森合	79	福島駅西口複合施設コラッセふくしま	福島市三河南町
18	福島県立美術館	福島市森合	80	すがの歯科医院	福島市渡利
19	福島県浄土平レストハウス	福島市土湯温泉町	81	JA 伊達みらい梁川斎場	伊達市梁川町
20	福島工事事務所福島国道維持出張所	福島市黒岩	82	おがたクリニック	福島市矢倉下
21	榊記念病院	二本松市住吉	83	リハビリテーション飯坂温泉病院本宮診療所	本宮市本宮
22	二本松市役所庁舎	二本松市金色	84	JA斎場あだたら	二本松市杉田
23	安達ヶ原ふるさと村	二本松市安達ヶ原	85	やながわ薬局	伊達市梁川町
24	ヨークベニマル伊達店	伊達市前川原	86	野村證券福島支店	福島市大町
25	国見町観月台文化センター	国見町藤田	87	ひまわり園	伊達市保原町
26	安達町商工会館	二本松市油井	88	福島県女性のための相談支援センター	福島市上浜町
27	工場見学お客様接待施設(アサヒビール(株)福島工場)	本宮市荒井	89	福島市保健福祉センター	福島市森合町
28	桜町町内会集会所	伊達市梁川町	90	わたなベクリニック	福島市成川
29	勢州屋酒店本宮支店	本宮市仁井田	91	JA伊達みらいこおり斎場	桑折町谷地
30	七窪団地集会所	川俣町七窪	92	ニチ学館アイリスケアセンター南福島	福島市方木田
31	髪工房橋本	本宮市本宮	93	福島ダイハツ 本宮まゆみ店	本宮市本宮
32	福島県労働金庫二本松支店	二本松市向原	94	マックスバリュ福島大森店	福島市大森
33	ささき衣料店	伊達市梁川町	95	特定非営利活動法人 梨の里	福島市町庭坂
34	曾根田ショッピングセンター	福島市曾根田	96	大森中央泌尿器科・内科・外科クリニック	福島市大森
35	みなみクリニック	伊達市保原町	97	サンデュエル野田中央公園	福島市南中央
36	奥野胃腸科・内科医院	福島市瀬上町	98	セブンイレブン福島西中央5丁目店	福島市西中央
37	老人保健施設にじのまち上松川診療所	福島市北沢又	99	JA伊達みらい保原総合支店(みらいホール保原)	伊達市保原町
38	あいかわ耳鼻咽喉科クリニック	福島市成川	100	福島北警察署	福島市飯坂町
39	老人保健施設・デイサービスセンターはなひらの	福島市飯坂町	101	福島県伊達合同庁舎	伊達市保原町
40	コスモ調剤薬局成川支店	福島市下鳥渡	102	福島県二本松合同庁舎	二本松市金色
41	諏訪野歯科医院	伊達市諏訪野	103	セブンイレブン福島東高成蹊高前店	福島市腰浜町
42	桑折町保健福祉センターやすらぎ園	桑折町谷地	104	運転免許センター	福島市町庭坂
43	石戸ふれあいセンター	伊達市霊山町	105	福島警察署	福島市上町
44	川俣町保健センター	川俣町樋ノ口	106	伊達市役所本庁舎・保原総合支所	伊達市保原町
45	松川クリニック	福島市松川町	107	けや木薬局	福島市瀬上町
46	ハートラインビル	福島市上町	108	福島ダイハツふくしま矢野目店	福島市北矢野目
47	遠藤歯科口腔外科クリニック	福島市東中央	109	福島市いいの交流館	福島市飯野町
48	内藤歯科医院	福島市野田町	110	吉倉歯科クリニック	福島市吉倉
49	サーパス腰浜	福島市腰浜町	111	霊山三育保育園子育て支援センター	伊達市霊山町
50	グランコート福島駅前	福島市太田町	112	やすらぎ斎場松川ホール	福島市松川町
51	セブンイレブン福島山口店	福島市山口	113	篠木歯科医院	福島市旭町
52	老人保健施設まゆみの里	本宮市青田	114	済生会福島総合病院	福島市大森
53	メガネの相沢福島	福島市南矢野目	115	チサンイン福島西インター	福島市成川
54	済生会川俣病院	川俣町鶴沢	116	ホリスティカ鎌田	福島市鎌田
55	セブンイレブン福島宮下町店	福島市宮下町	117	株式会社キタセキ本宮サービスステーション	本宮市荒井
56	もとみや斎場	本宮市仁井田	118	せのうえ健康クリニック	福島市瀬上町
57	福島県男女共生センター	二本松市郭内	119	阿武隈急行線大泉駅	福島市保原町
58	Vチェーン・フレスタ保原店	伊達市保原町	120	二本松警察署	二本松市若宮
59	おの整形外科クリニック	伊達市梁川町	121	ファンズ霊山店	伊達市霊山町
60	特別養護老人ホーム川俣ホーム	川俣町鶴沢	122	ヨークベニマル太平寺店	福島市太平寺
61	東邦銀行保原支店	伊達市保原町	123	十字在宅医療クリニック	福島市松浪町
62	大森薬局あすか調剤薬局大森店	福島市大森	124	本宮警察署岩根駐在所	本宮市岩根

3 介護保険における市町村別要介護(要支援)認定者数(平成22年1月末日現在)

	第1号被保険者									第2号被保険者									全被保険者								
	要支援 1	要支援 2	経過的 要介護	要介護 1	要介護 2	要介護 3	要介護 4	要介護 5	合計	要支援 1	要支援 2	経過的 要介護	要介護 1	要介護 2	要介護 3	要介護 4	要介護 5	合計	要支援 1	要支援 2	経過的 要介護	要介護 1	要介護 2	要介護 3	要介護 4	要介護 5	合計
福島市	1,405	1,839	0	2,162	2,075	1,781	1,592	1,363	12,217	23	38	0	50	94	58	50	65	378	1,428	1,877	0	2,212	2,169	1,839	1,642	1,428	12,595
二本松市	218	275	0	362	488	491	342	339	2,515	9	17	0	13	24	20	12	15	110	227	292	0	375	512	511	354	354	2,625
伊達市	381	367	0	435	474	388	361	526	2,932	8	15	0	11	26	9	12	22	103	389	382	0	446	500	397	373	548	3,035
本宮市	76	92	0	194	160	179	147	112	960	3	7	0	5	6	3	7	7	38	79	99	0	199	166	182	154	119	998
桑折町	27	54	0	44	98	109	83	108	523	0	3	0	1	4	4	2	1	15	27	57	0	45	102	113	85	109	538
国見町	18	51	0	53	86	92	66	108	474	0	1	0	2	7	2	4	3	19	18	52	0	55	93	94	70	111	493
川俣町	70	81	0	155	122	120	138	127	813	2	9	0	5	4	4	3	6	33	72	90	0	160	126	124	141	133	846
大玉村	14	17	0	50	47	61	37	37	263	2	2	0	1	2	3	2	1	13	16	19	0	51	49	64	39	38	276
合計	2,209	2,776	0	3,455	3,550	3,221	2,766	2,720	20,697	47	92	0	88	167	103	92	120	709	2,256	2,868	0	3,543	3,717	3,324	2,858	2,840	21,406

4 管内市町村各老人ホーム入所状況

施設名	(1) 特別養護老人ホーム																								(2) 養護老人ホーム										(3) 軽費老人ホーム(A型)				(4) ケアハウス				平成22年4月1日現在												
	飯坂ホーム	陽光園	愛日荘園	さわやかアイリス	ロング・ライフ	あづまの郷	聖・輝きの郷	ハッピー愛ランド	ひまわり苑	アリヴァーレ宝生園	生愛ガーデン	すこやかかみ	はなしのぶ	みず和の郷	まちなか宝生園	信夫の里	伊達すりかみ荘	梁川ホーム	ファミーユ	星風苑	孝の郷	あつかし荘	コクーン	川俣ホーム	南東北シルクロード館	安達ヶ原あだたら荘	うつくしの丘	羽山荘	みどりの郷	ぼたん荘	しらすわ有寿園	陽だまりの里	宝寿木村屋	合計	福島恵風園	緑光園	桑折緑風園	川俣光風園	合計	エデンの園	合計	吾妻園	輝きの郷	ハッピー愛ランド	土湯宝生園	田沢の里	すこやかかみ	はなしのぶ	一風館	ケアハウス広瀬	ケアハウス星風苑	ケアハウス芳菊苑	ケアハウスなごみ苑	合計	
定員	100	80	50	50	50	80	80	80	50	50	30	50	50	50	64	80	80	80	80	85	50	50	90	60	50	80	100	80	80	80	60	70	24	2,193	100	50	100	75	325	60	60	30	30	60	50	30	30	30	40	30	40	30	19	419	
福島市	87	75	27	45	44	74	63	68	43	47	24	47	49	36	55	66	8	6	24	40	13	3	29	13	15	0	2	1	8	1	0	0	22	1,035	81	13	29	17	140	32	32	24	20	41	25	14	21	24	29	2	14	2	1	217	
二本松市	0	1	0	1	1	1	0	0	1	0	2	0	1	10	0	0	0	0	0	0	0	0	0	0	7	76	89	76	55	13	7	32	0	373	5	3	1	13	22	1	1	0	0	0	4	1	0	0	1	0	2	20	3	31	
伊達市	5	1	20	2	0	3	13	4	1	0	2	1	0	1	3	7	51	64	50	38	30	14	17	13	3	0	1	0	0	0	0	0	0	344	4	1	42	15	62	7	7	0	5	2	3	0	3	2	0	21	17	0	0	53	
本宮市	1	0	0	0	1	0	0	3	0	0	0	0	0	0	0	0	1	0	0	1	0	0	0	0	1	3	4	1	5	54	39	19	0	133	3	1	0	0	4	0	0	0	0	0	0	0	0	0	0	0	0	3	7	10	
市計	93	77	47	48	46	78	76	75	45	47	28	48	50	47	58	73	60	70	74	79	43	17	46	26	26	79	96	78	68	68	46	51	22	1,885	93	18	72	45	228	40	40	24	25	43	32	15	24	26	30	23	33	25	11	311	
桑折町	2	0	1	0	0	0	0	0	0	0	0	1	0	0	0	1	14	1	0	1	0	17	31	0	0	0	0	0	0	0	0	0	0	0	69	0	0	9	1	10	0	0	0	0	0	0	0	2	0	2	2	1	0	0	7
国見町	3	0	0	0	0	0	0	0	0	0	1	0	0	1	0	1	3	6	4	1	3	15	11	0	0	0	0	0	0	0	0	0	0	0	49	1	1	11	0	13	0	0	0	0	0	0	0	0	0	0	1	0	0	0	1
川俣町	1	1	0	1	3	0	2	0	5	2	0	0	0	1	1	0	0	1	0	3	1	0	0	34	23	0	0	0	4	0	0	0	0	0	83	0	2	1	20	23	6	6	0	1	2	5	3	0	0	1	0	3	0	0	15
大玉村	0	0	0	0	0	0	0	1	0	0	0	0	0	0	0	0	0	0	0	0	0	0	0	0	1	1	1	1	0	12	2	12	0	31	0	1	0	0	1	0	0	0	0	0	0	0	0	0	0	0	0	0	3	3	
町村計	6	1	1	1	3	0	2	1	5	2	1	1	0	2	1	2	17	8	4	5	4	32	42	34	24	1	1	1	4	12	2	12	0	232	1	4	21	21	47	6	6	0	1	2	5	3	2	0	3	3	4	0	3	26	
管外市町村	0	2	2	0	0	1	0	3	0	0	0	0	0	0	2	3	1	2	0	1	2	1	0	0	0	0	3	1	6	0	12	6	0	48	5	26	1	4	36	7	7	0	0	3	3	2	1	1	2	1	1	1	2	17	
県外	1	0	0	0	0	0	1	1	0	1	0	0	0	1	2	1	1	0	2	0	1	0	2	0	0	0	0	0	2	0	0	1	0	17	0	2	0	0	2	7	7	3	1	7	8	2	1	3	2	1	2	1	2	33	
合計	100	80	50	49	49	79	79	80	50	50	29	49	50	50	63	79	79	80	80	85	50	50	90	60	50	80	100	80	80	80	60	70	22	2,182	99	50	94	70	313	60	60	27	27	55	48	22	28	30	37	28	40	27	18	387	

5 県北管内における指定居宅介護支援事業所の状況

指定居宅サービス関係(県知事指定)

事業所数		居宅介護支援	計	訪問介護	訪問入浴	訪問看護	居宅療養	訪問リハ	通所介護	通所リハ	短期入所	短期療養	特定施設	用具貸与	用具販売	合計
	H21.4.1現在	128	389	95	14	28	4	6	75	34	35	21	9	35	33	517
	H22.4.1現在	125	393	94	13	29	11	7	76	32	35	21	9	33	33	518
	増減	-3	4	-1	-1	1	7	1	1	-2	0	0	0	-2	0	1

(注) 訪問入浴:訪問入浴介護 居宅療養:居宅療養管理 通所リハ:通所リハビリテーション 短期入所:短期入所生活介護 短期療養:短期入所療養介護
 特定施設:特定施設入所者生活介護 用具貸与:福祉用具貸与 用具販売:福祉用具販売
 休止事業者を含む。

指定介護予防サービス関係(県知事指定。介護予防支援は市町村長指定)

事業所数		介護予防支援	計	介護予防訪問介護	介護予防訪問入浴	介護予防訪問看護	介護予防居宅療養	介護予防訪問リハ	介護予防通所介護	介護予防通所リハ	介護予防短期入所	介護予防短期療養	介護予防特定施設	介護予防用具貸与	介護予防用具販売	合計
	H21.4.1現在	29	376	93	14	27	4	6	74	33	34	21	9	28	33	405
	H22.4.1現在	29	390	93	13	30	10	7	76	31	34	21	9	32	34	419
	増減	0	14	0	-1	3	6	1	2	-2	0	0	0	4	1	14

(注) 休止事業者を含む。

指定地域密着型サービス(市町村長指定)

事業所数		夜間対応	認知症通所	小規模多機能	認知症共同生活	密着特定	密着福祉施設	合計
	H21.4.1現在	0	29	7	36	0	1	73
	H22.4.1現在	0	28	8	37	0	1	74
	増減	0	-1	1	1	0	0	1

(注) 夜間対応:夜間対応型訪問介護 認知症通所:認知症対応型通所介護 小規模多機能:小規模多機能型居宅介護
 認知症共同生活:認知症対応型共同生活介護 密着特定:地域密着型特定施設入居者生活介護
 密着福祉施設:地域密着型介護老人福祉施設入所者生活介護

指定地域密着型介護予防サービス(市町村長指定)

事業所数		介護予防認知症通所	介護予防小規模多機能	介護予防認知症共同生活	合計
	H21.4.1現在	26	1	34	61
	H22.4.1現在	25	3	35	63
	増減	-1	2	1	2

IX 障がい者保健福祉

1 障がい者施策実施状況(県実施のものを含む。また、施設関係施策を除く)

事業名	福島市	二本松市	伊達市	本宮市	桑折町	国見町	川俣町	大玉村
地域活動支援センター運営事業	●		●				●	●
地域生活支援事業	●	●	●	●	●	●	●	●
障害者自立支援対策臨時特例基金事業	●	●	●	●	●	●	●	●
重度障がい者支援事業								
重度心身障がい者医療費補助事業	●	●	●	●	●	●	●	●
在宅重度障がい者対策事業	●	●	●	●	●	●	●	●
人工透析患者通院交通費補助事業	●	●	●	●			●	●
居宅介護等	●	●	●	●	●	●	●	●
児童デイサービス	●	●	●	●	●	●		●
短期入所	●	●	●	●	●	●	●	●
共同生活介護	●	●	●	●		●		●
共同生活援助	●	●	●	●	●	●	●	
療養介護(医療を除く)	●		●	●			●	●
生活介護	●	●	●	●	●	●	●	●
施設入所支援	●	●	●	●	●	●	●	●
自立訓練	●		●	●		●		
就労移行支援	●		●	●		●		
就労継続支援	●	●	●	●	●	●	●	
旧法施設支援	●	●	●	●	●	●	●	●
サービス利用計画作成費	●	●	●					
高額障害福祉サービス費							●	
特定障害者特別給付費	●	●	●	●	●	●	●	●
療養介護医療費	●		●	●			●	●
補装具	●	●	●	●	●	●	●	●
自立支援医療費(更生医療)	●	●	●	●	●	●	●	●

(平成22年4月1日現在)

2 身体障害者手帳所持者数

(平成22年4月1日現在)

障害種別 市町村別	視 覚	聴 覚 平 衡	音 声・言 語 ・ そ し や の 機 能	肢 体	内 部	合 計
福 島 市	902	1,070	146	7,250	3,032	12,400
二 本 松 市	207	226	24	1,719	560	2,736
伊 達 市	221	309	41	1,658	728	2,957
本 宮 市	55	108	10	644	292	1,109
小 計	1,385	1,713	221	11,271	4,612	19,202
桑 折 町	33	64	6	316	164	583
国 見 町	29	51	3	243	105	431
川 俣 町	54	72	7	514	214	861
大 玉 村	23	35	6	190	92	346
小 計	139	222	22	1,263	575	2,221
合 計	1,524	1,935	243	12,534	5,187	21,423
平成21年4月1日	1,549	1,941	229	12,335	4,998	21,052
平成20年4月1日	1,566	1,921	225	12,237	4,785	20,734
平成19年4月1日	1,571	1,916	214	12,045	4,597	20,343
平成18年4月1日	1,580	1,992	215	11,893	4,370	20,050
平成17年4月1日	1,591	1,979	216	11,698	4,218	19,702
平成16年4月1日	1,577	1,971	199	11,543	3,999	19,289
平成15年4月1日	1,553	2,002	202	11,213	3,664	18,634
平成14年4月1日	1,561	2,024	193	10,846	3,358	17,982
平成13年4月1日	1,590	2,047	183	10,684	3,207	17,711
平成12年4月1日	1,596	2,057	176	10,540	3,026	17,395

3 療育手帳所持者数

(平成22年4月1日現在)

区分 市町村名	児 童		児童以外		計		合 計
	A	B	A	B	A	B	
福 島 市	205	370	503	824	708	1,194	1,902
二 本 松 市	33	56	163	235	196	291	487
伊 達 市				246	173	325	498
本 宮 市			76	104	95	144	239
小 計	238		742	1,409	1,172	1,954	3,126
桑 折 町	3	5	27	58	30	63	93
国 見 町	3	8	22	38	25	46	71
川 俣 町	8	24	50	77	58	101	159
大 玉 村	7	10	41	36	48	46	94
小 計	21	47	140	209	161	256	417
合 計	312	592	1,021	1,618	1,333	2,210	3,543
平成21年4月1日	320	527	1,010	1,559	1,330	2,086	3,416
平成20年4月1日	315	492	986	1,525	1,301	2,017	3,318
平成19年4月1日	310	464	964	1,471	1,274	1,935	3,209
平成18年4月1日	300	426	944	1,426	1,244	1,852	3,096
平成17年4月1日	283	415	920	1,379	1,203	1,794	2,997
平成16年4月1日	261	422	892	1,330	1,103	1,752	2,855
平成15年4月1日	227	448	876	1,277	1,103	1,725	2,828
平成14年4月1日	222	412	874	1,261	1,096	1,673	2,769
平成13年4月1日	203	396	820	1,202	1,023	1,598	2,621
平成12年4月1日	164	380	793	1,138	957	1,518	2,475
平成11年4月1日	246	516	718	950	964	1,466	2,430

4精神保健福祉手帳所持者数

(平成22年4月1日現在)

種別 市町村別	所持者数	1級	2級	3級
福島市	1,184	218	753	213
二本松市	182	32	105	45
伊達市	245	51	145	49
本宮市	80	13	53	14
桑折町	49	10	28	11
国見町	37	6	23	8
川俣町	87	16	53	18
大玉村	20	3	13	4
合計	1,884	349	1,173	362
平成21年4月1日	1739	346	1173	362
平成20年4月1日	1,603	332	995	276
平成19年3月31日	1459	286	917	256
平成18年3月31日	1,433	317	871	245
平成17年3月31日	1,276	302	753	221
平成16年3月31日	1,050	276	607	167

5 自立支援医療受給者証(精神通院)所持者数

(平成22年4月1日現在)

種別 市町村別	交付数	所持者数	返還数
福島市	3,541	3,134	21
二本松市	664	603	12
伊達市	725	680	2
本宮市	271	251	5
桑折町	130	113	1
国見町	104	104	0
川俣町	193	184	1
大玉村	67	57	0
合計			

6 特別障害者手当等受給資格者数

(平成22年4月1日現在)

市町村名	特別障害者手当	障害児福祉手当	経過の福祉手当	計
桑折町	7	7	0	14
国見町	9	1	1	11
川俣町	19	5	1	25
大玉村	3	12	1	16
合計	38	25	3	66


X 人口動態

1 年齢別人口構成の概要

管内の年少人口(0～14歳)、生産年齢人口(15～64歳)、老年人口(65歳以上)の3区分人口構成は図1のとおりです。

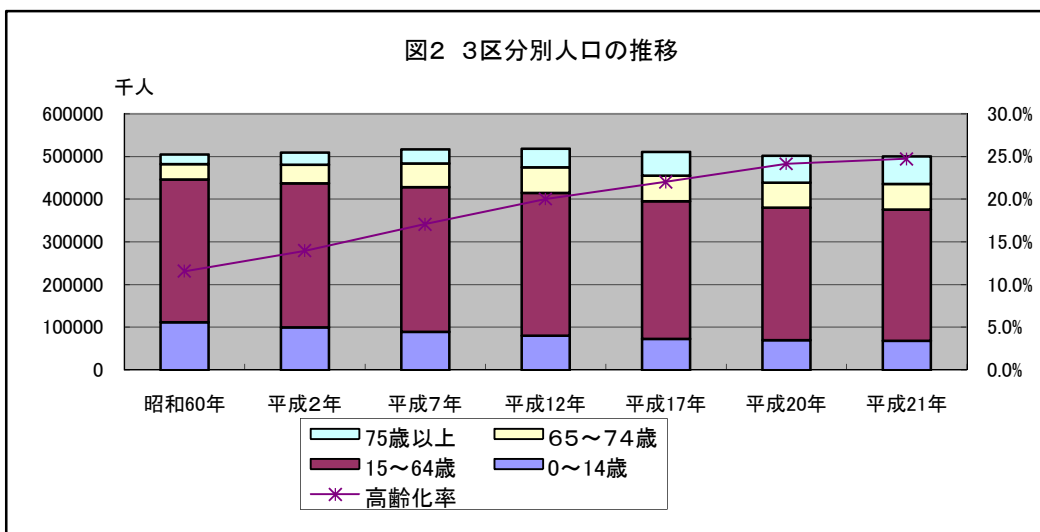
老年人口割合が年々増加し、75歳以上の後期老年人口割合は管内で12.9%となっています。市町村別では、川俣町、桑折町、国見町で高齢化が進んでいます。

また、年少人口は、本宮市では15%を超えています。川俣町11.5%、桑折町12.2%、国見町12.1%と少なくなっています。



(平成21年10月1日現在福島県現住人口調査年報 平成21年版より)

3区分別人口の推移をみると、高齢者人口(特に75歳以上の後期高齢者)が増加し、年少人口が減少しています。



2 出生の概要

県北保健福祉事務所管内における昭和50年以降の出生率(人口千対)は、平成7年まで年々減少を続け、その後9.2から9.5と横ばいで推移してきましたが、平成16年に8.1と減少し、平成17・18年も同値で経過しています。

全国及び県と比較すると、昭和60年に県、平成7年に国・県より低率となり、その状態が続いています。

市町村別に見ると、高い地域が、大玉村9.0、本宮市8.5であり、低い地域は桑折町5.3、川俣町5.3でした。

また、管内における出生数は、平成6年の5,160人をピークに減少しており、平成20年(令和2年)は3,932人となっています。

合計特殊出生率は、年々減少しており、県より低い状況が続いています。

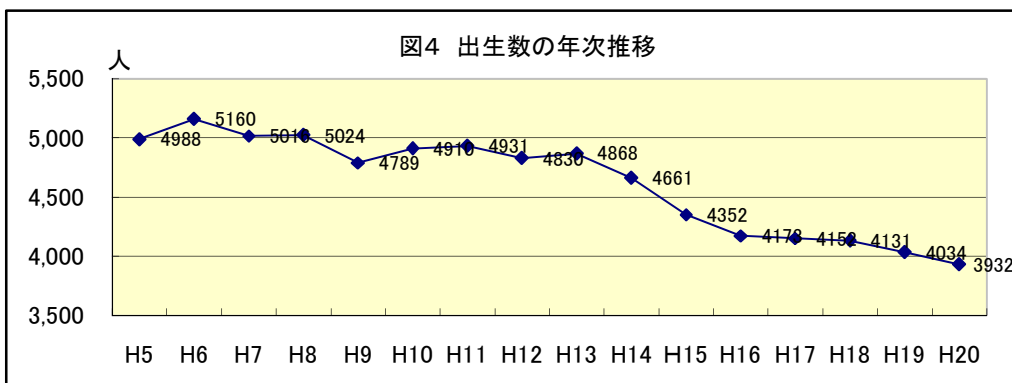
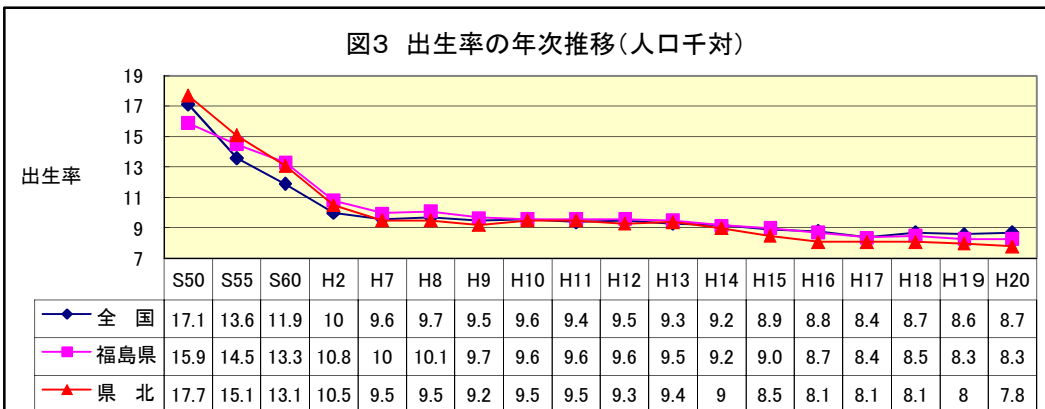
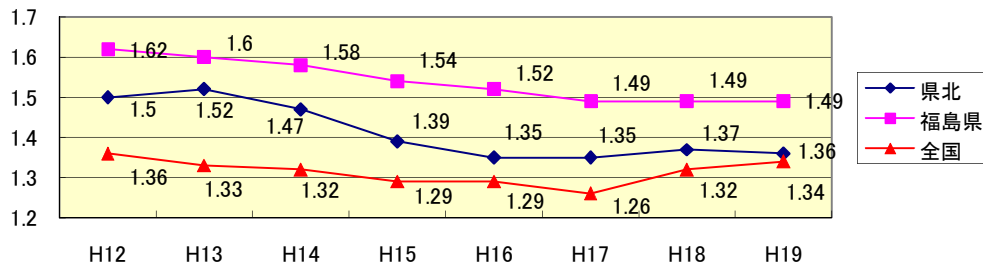


図5 合計特殊出生率の年次推移



3 死亡の概要

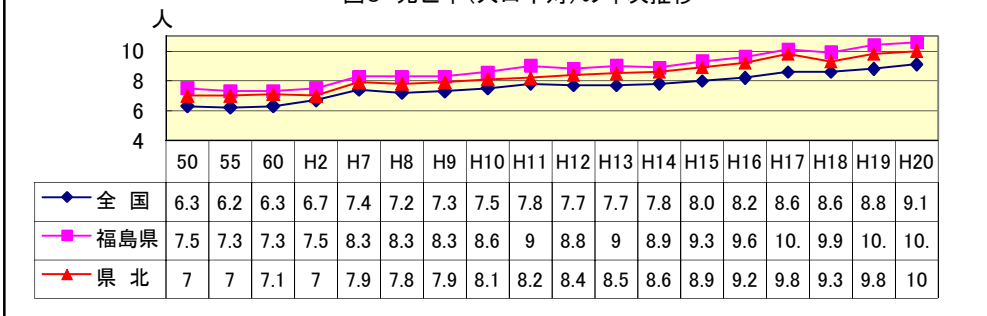
(1) 年次推移

県北保健福祉事務所管内における昭和50年以降の死亡率(人口千対)の推移をみると、平成17年度までは全国及び県と同様に増加傾向にありましたが、平成18年は9.3で前年より0.5ポイント減少しましたが、平成19年度は9.8と上昇に転じ、平成20年度は10.0と増加傾向です。

県平均と比較すると、50年以降、県を下回っており、平成18年は0.6ポイント下回っています。また、全国平均と比較すると、昭和50年以降全国を上回って推移しており、平成20年は0.9ポイント上回りました。(図6)

また、市町村別では、川俣町14.0、国見町12.1と高く、福島市及び大玉村が9.2と低い地域になっています。

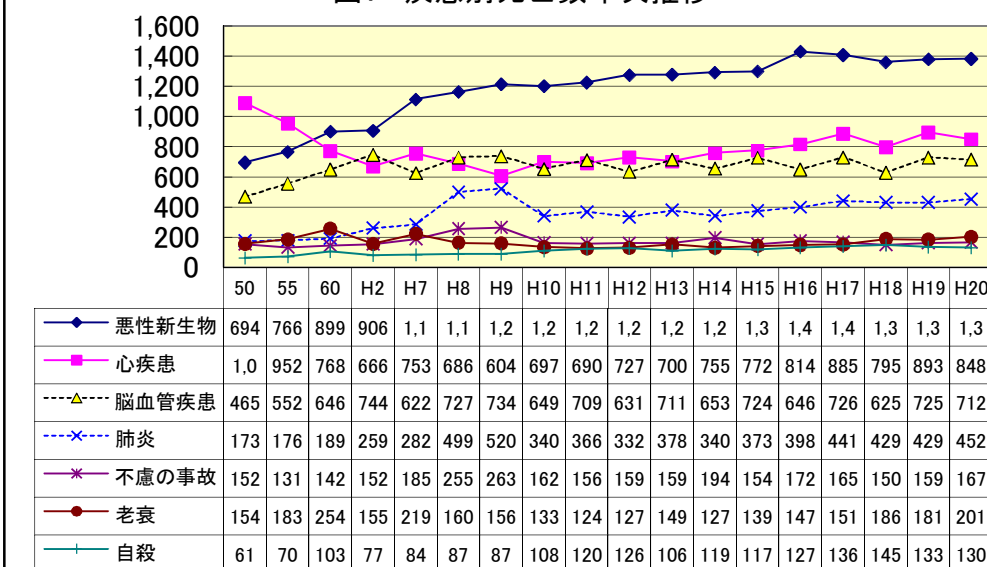
図6 死亡率(人口千対)の年次推移



(2) 主要死因

管内における主要死因を昭和50年からの推移でみると、昭和55年までは「心疾患」が死亡順位の第1位を占めていましたが、昭和60年以降では「悪性新生物」が第1位の状態が続いています。

図7 疾患別死亡数年次推移



(3) 標準化死亡比(平成15年～平成19年)

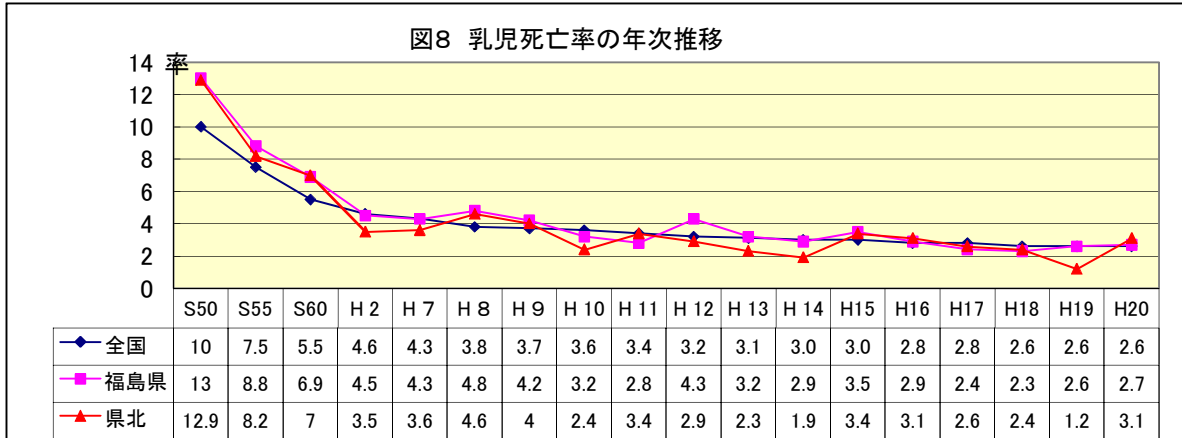
県北保健福祉事務所管内の標準化死亡比(SMR)を見ると、男女ともに心疾患(特に急性心筋梗塞)、脳血管疾患が高くなっている。
 悪性新生物では男性は大腸がん、女性では胃がん及び乳がんが高い。
 市町村の全死因では、男女ともに二本松市、男性では飯野町、女性では大玉村でやや高くなっている。

	全死因		悪性新生物		胃		大腸		肝及び肝内胆管		気管、気管支及び肺がん		乳		子宮	心疾患		急性心筋梗塞		脳血管疾患		糖尿病	
	男	女	男	女	男	女	男	女	男	女	男	女	男	女	女	男	女	男	女	男	女	男	女
	全国	100	100	100	100	100	100	100	100	100	100	100	100	100	100	100	100	100	100	100	100	100	100
県	99.6	96.2	95.2	94.1	106.1	98.0	107.8	115.7	74.8	75.2	91.2	86.9	84.0	91.0	78.5	109.5	99.3	125.1	124.0	108.2	110.3	112.9	103.3
県北	94.3	96.0	90.1	93.7	98.6	104.6	101.4	98.8	56.1	69.2	90.8	78.4	48.3	100.2	71.9	106.5	97.8	113.1	121.1	102.8	115.7	98.4	92.2
福島市	93.0	94.2	90.3	93.3	94.0	95.3	107.2	96.0	57.5	81.7	86.6	86.9	93.6	103.0	87.3	100.5	96.2	115.1	126.3	103.9	110.3	102.8	100.3
二本松市	100.5	100.7	86.9	96.4	100.4	113.3	86.0	120.0	47.8	62.7	95.7	66.5	0.0	96.8	45.8	110.6	98.9	117.1	135.5	75.2	97.6	128.8	71.6
伊達市	93.5	100.0	92.9	96.7	109.0	116.2	97.0	107.0	54.9	64.2	105.6	71.5	0.0	116.5	46.7	83.1	81.5	107.9	129.3	107.1	110.5	87.5	111.6
本宮市	91.4	87.4	88.4	84.2	96.2	119.2	109.5	89.8	65.0	52.0	82.7	68.8	0.0	45.2	72.1	132.7	102.9	66.5	58.2	65.3	77.1	61.8	54.2
桑折町	89.5	90.8	79.5	97.1	88.9	121.3	107.2	79.0	37.4	47.8	95.9	70.9	0.0	89.4	27.9	100.9	101.4	104.7	81.3	121.8	102.5	59.0	58.9
国見町	93.3	94.4	110.5	97.7	124.5	113.7	108.0	87.8	37.9	31.7	140.3	85.1	0.0	75.4	36.3	103.4	120.6	109.7	115.6	78.1	90.7	96.4	109.0
川俣町	97.3	103.1	83.5	86.9	100.4	107.7	103.0	86.0	32.7	17.6	68.5	64.5	0.0	127.8	85.4	128.5	120.6	161.7	124.6	137.8	160.2	116.7	72.6
飯野町	102.9	93.7	86.5	104.8	109.1	128.7	75.1	76.1	85.5	124.9	65.2	83.4	0.0	62.3	117.2	130.1	77.9	188.5	87.4	155.3	131.8	0.0	0.0
大玉村	95.5	106.3	92.5	94.5	103.8	107.1	59.3	87.1	139.4	23.5	78.4	47.4	0.0	111.5	53.4	108.7	151.0	59.4	109.5	85.6	106.9	36.8	160.7

※ 年齢構成が異なる地域の死亡率を比較するための指標で、その地域が全国並みの死亡状況であったと仮定した場合の死亡数に対して、実際の死亡数がどの程度だったかを表すもの。
 全国の死亡率を基準値「100」とし、基準値「100」より大きい場合は、全国平均より死亡が多いという。

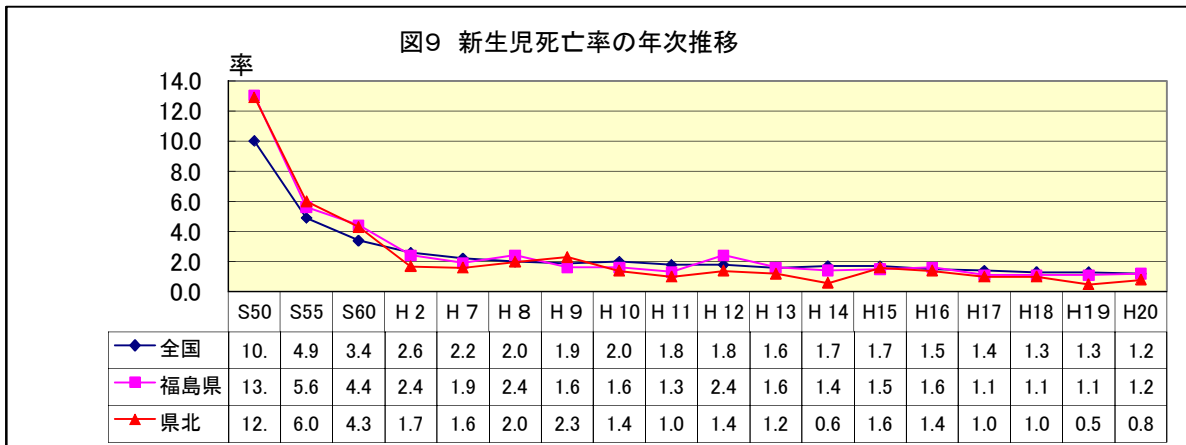
4 乳児死亡の概要

管内における乳児死亡率(人口千対)は、昭和50年の12.9から平成14年には1.9へと減少しました。しかし、平成15、16年は3ポイント台と再び増加・横ばいの状況となり、平成17年から再び減少に転じ、平成19年には1.2まで減少しましたが、平成20年は3.1と全国・県データより高くなっています。



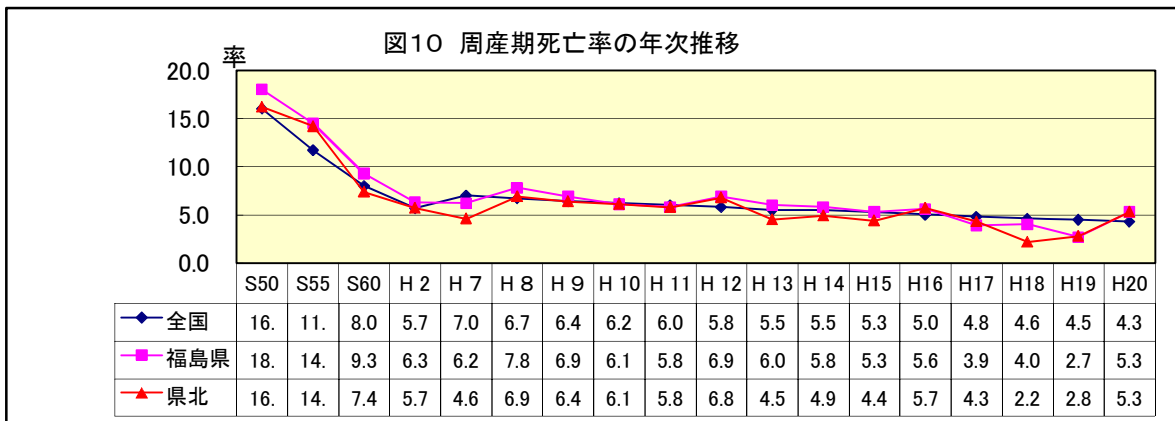
5 新生児死亡の概要

管内における新生児死亡率の推移をみると、平成7年までは年々減少を続け、その後、0.5ポイントから2.3ポイントの範囲で推移しており、平成16年移行は全国・県より低い推移で経過しています。平成20年は0.8で、前年よりやや増加傾向です。



6 周産期死亡の概要

管内における昭和50年以降の周産期死亡率は、平成7年までは年々減少してきましたが、その後は2.2から6.9の範囲で推移しています。平成20年は5.3と全国データより高くなっています。



X I 調査研究

調査研究テーマ	研究者(○は発表者)	発表学会等
ライフレビュー訪問プログラムを活用した訪問型介護予防事業「閉じこもり予防・支援」の実践報告	○古川智絵、古戸順子、桑折千賀子、菅野八重子、佐藤ミイ子、安村誠司	福島県保健衛生学会(平成21年8月26日、会津若松市)
給食弁当の異物混入事例について	○添田麻衣、衛生推進課	
収容犬の譲渡について	○佐藤敬弥、衛生推進課	平成21年度 福島県食品衛生環境衛生 業務研修会
食品衛生月間事業「体験！食の安全教室」の実施について	○遠藤智一、衛生推進課	

平成22年度 業務概況

(平成22年5月発行)

編集・発行 福島県県北保健福祉事務所
 〒960-8012 福島市御山町8番30号
 電話 024-534-4104(代表)
 FAX 024-534-4105
 E-mail: kenpoku.hokenfukushi@pref.fukushima.jp