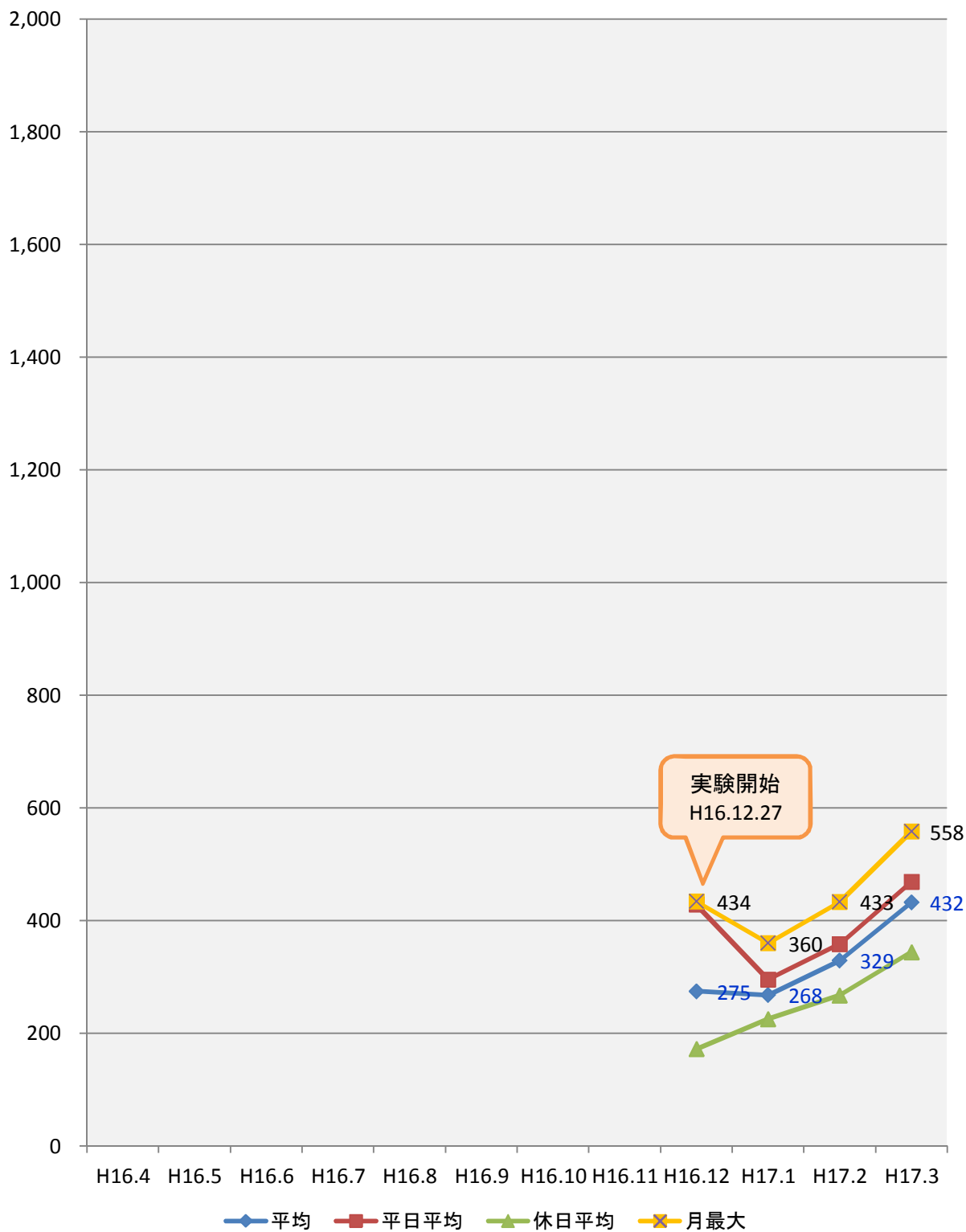


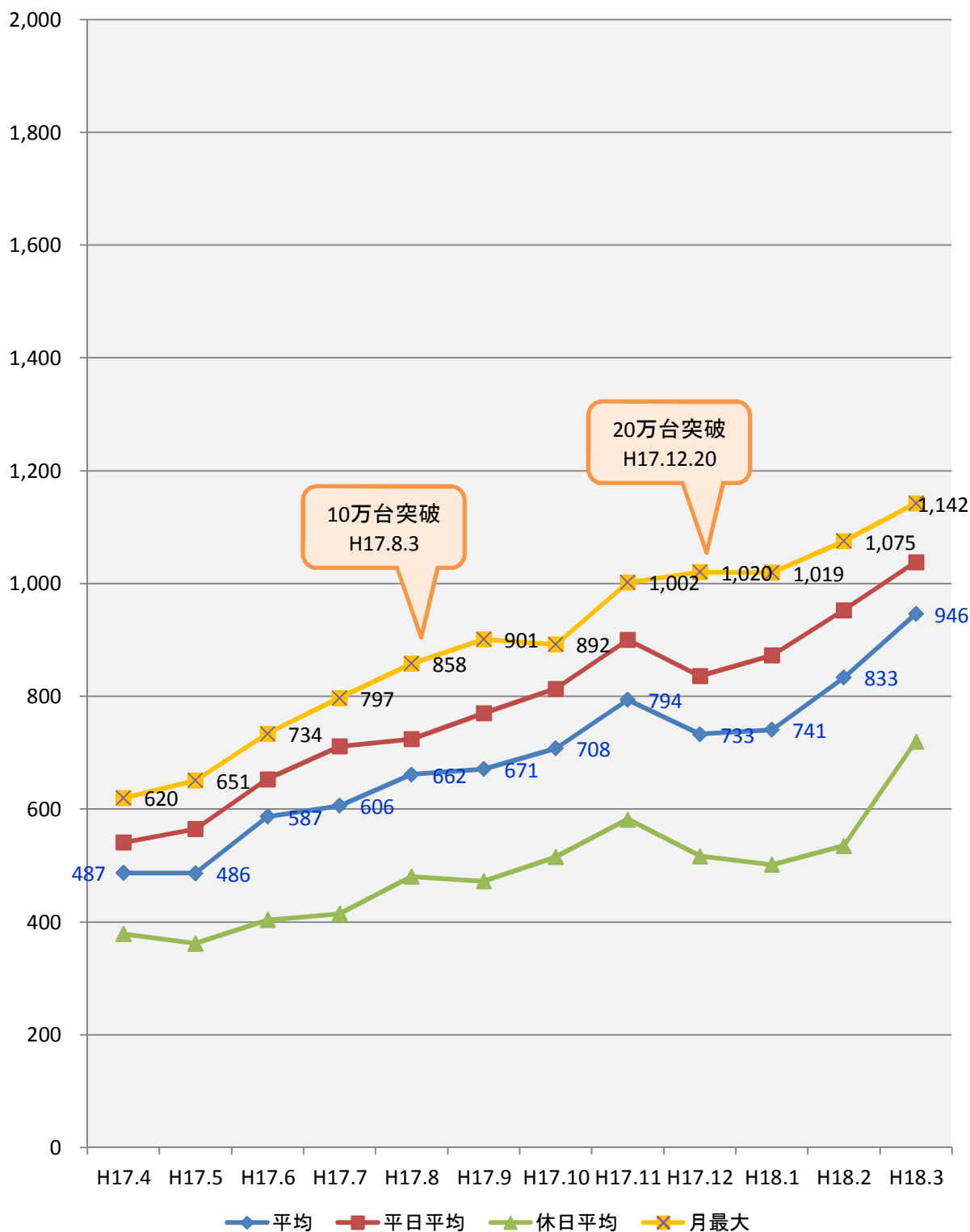
## 福島松川スマートインターチェンジ月別利用台数(平成16年度)



単位:台/日

月	H16.4	H16.5	H16.6	H16.7	H16.8	H16.9	H16.10	H16.11	H16.12	H17.1	H17.2	H17.3
平均									275	268	329	432
平日平均									429	295	358	468
休日平均									172	226	267	344
月最大									434	360	433	558

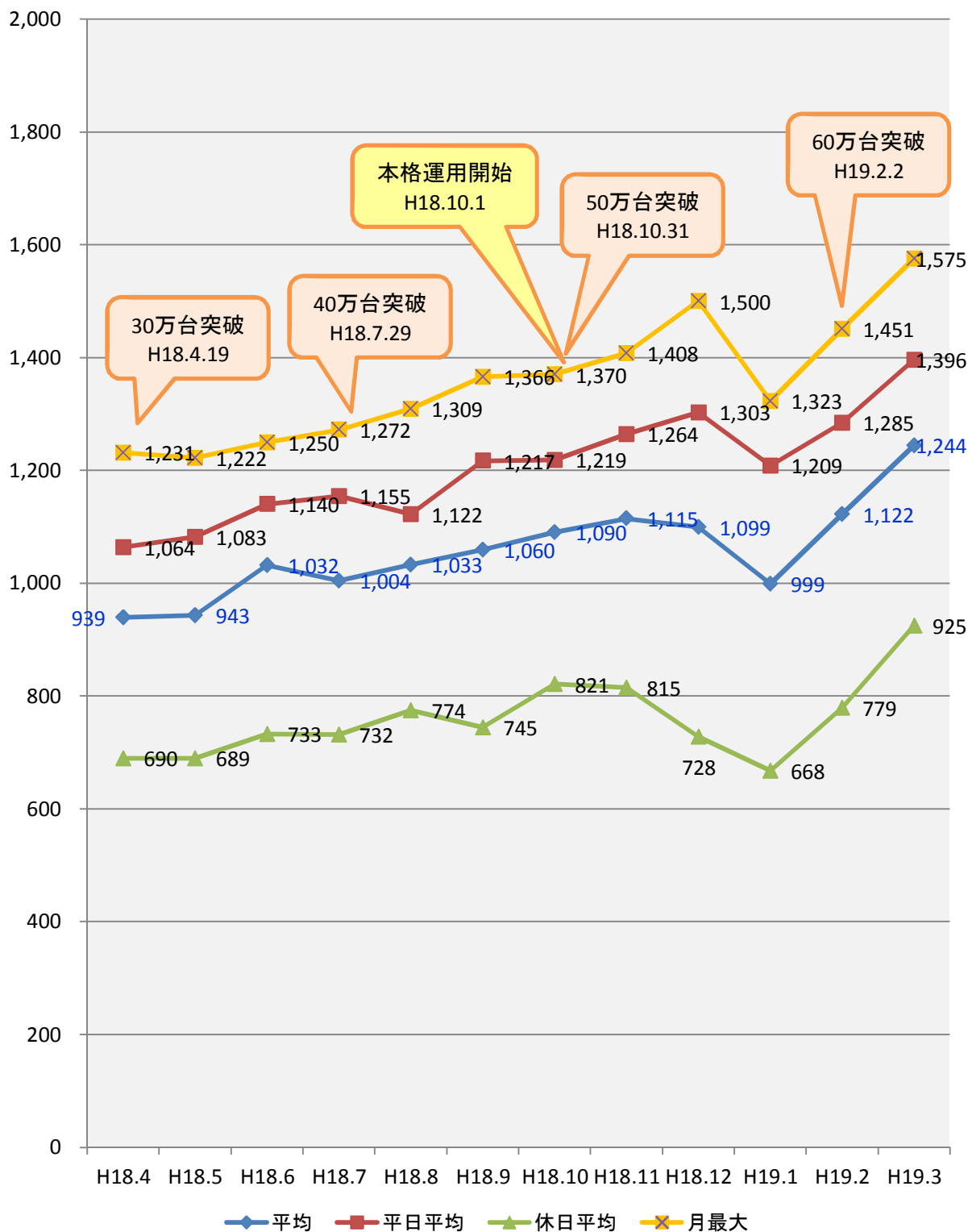
## 福島松川スマートインターチェンジ月別利用台数(平成17年度)



単位:台/日

月	H17.4	H17.5	H17.6	H17.7	H17.8	H17.9	H17.10	H17.11	H17.12	H18.1	H18.2	H18.3
平均	487	486	587	606	662	671	708	794	733	741	833	946
平日平均	541	565	653	712	724	770	814	900	836	873	953	1,038
休日平均	379	362	404	414	481	472	515	582	517	501	535	720
月最大	620	651	734	797	858	901	892	1,002	1,020	1,019	1,075	1,142

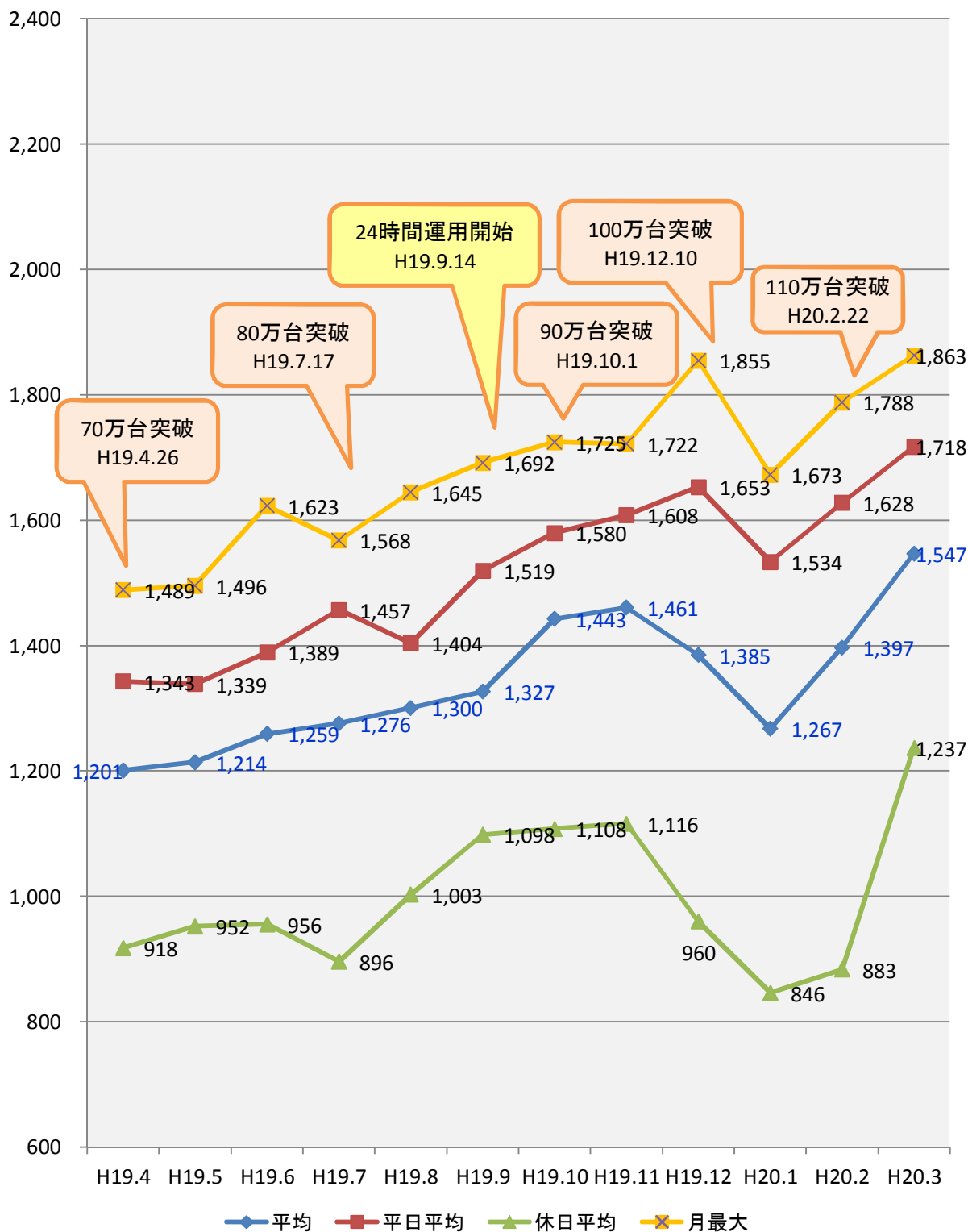
## 福島松川スマートインターチェンジ月別利用台数(平成18年度)



単位: 台/日

月	H18.4	H18.5	H18.6	H18.7	H18.8	H18.9	H18.10	H18.11	H18.12	H19.1	H19.2	H19.3
平均	939	943	1,032	1,004	1,033	1,060	1,090	1,115	1,099	999	1,122	1,244
平日平均	1,064	1,083	1,140	1,155	1,122	1,217	1,219	1,264	1,303	1,209	1,285	1,396
休日平均	690	689	733	732	774	745	821	815	728	668	779	925
月最大	1,231	1,222	1,250	1,272	1,309	1,366	1,370	1,408	1,500	1,323	1,451	1,575

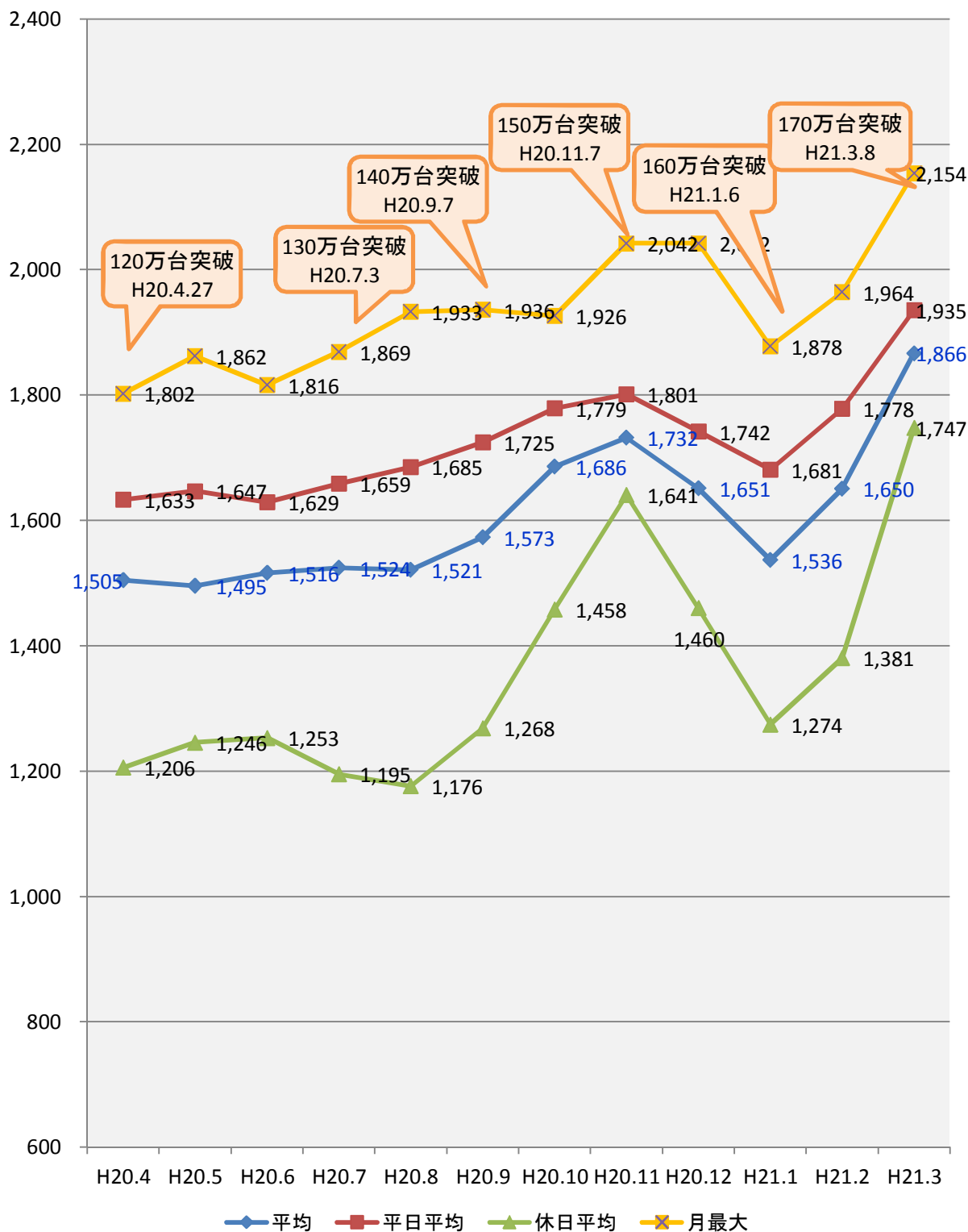
## 福島松川スマートインターチェンジ月別利用台数(平成19年度)



単位: 台/日

月	H19.4	H19.5	H19.6	H19.7	H19.8	H19.9	H19.10	H19.11	H19.12	H20.1	H20.2	H20.3
平均	1,201	1,214	1,259	1,276	1,300	1,327	1,443	1,461	1,385	1,267	1,397	1,547
平日平均	1,343	1,339	1,389	1,457	1,404	1,519	1,580	1,608	1,653	1,534	1,628	1,718
休日平均	918	952	956	896	1,003	1,098	1,108	1,116	960	846	883	1,237
月最大	1,489	1,496	1,623	1,568	1,645	1,692	1,725	1,722	1,855	1,673	1,788	1,863

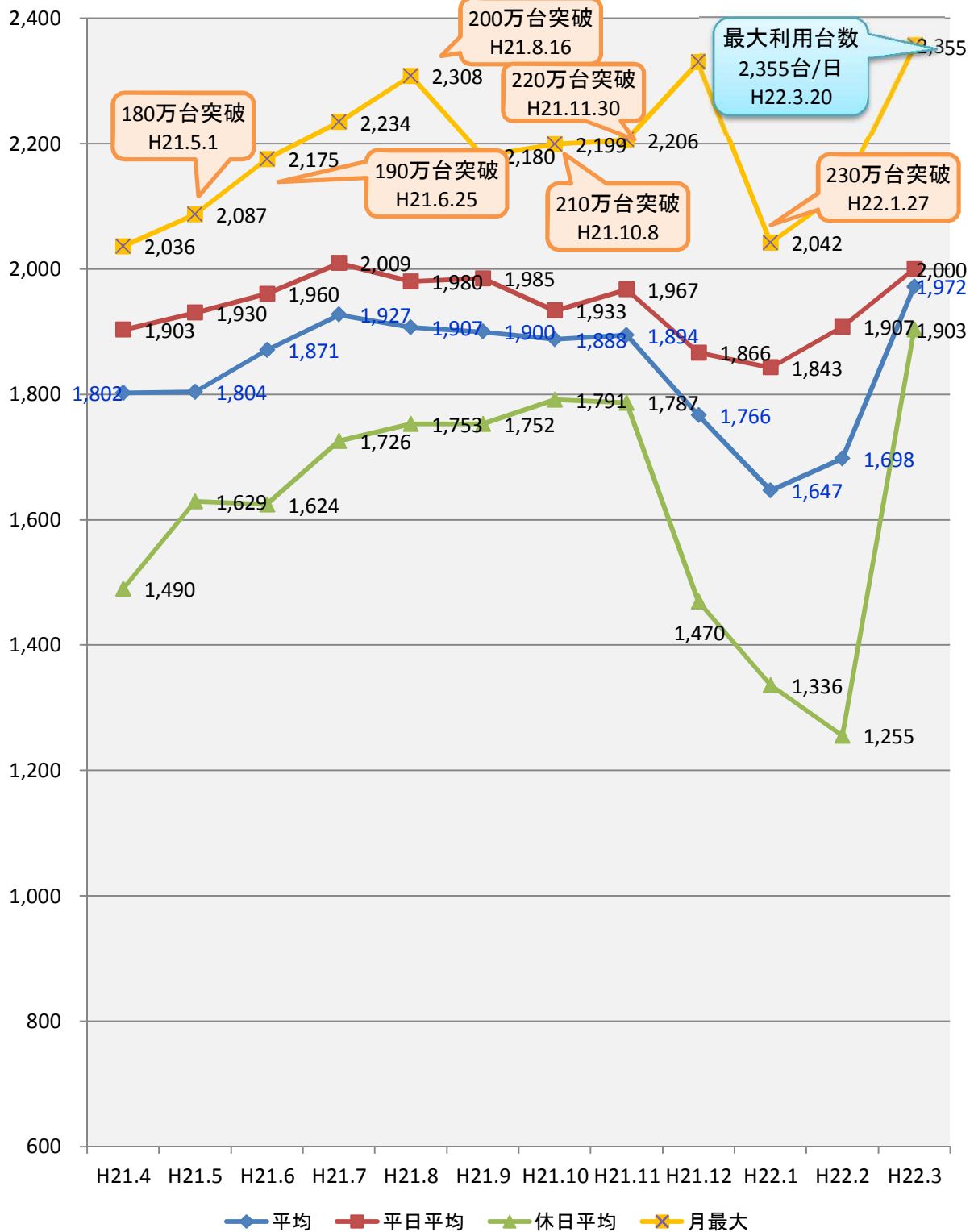
# 福島松川スマートインターチェンジ月別利用台数(平成20年度)



単位: 台/日

月	H20.4	H20.5	H20.6	H20.7	H20.8	H20.9	H20.10	H20.11	H20.12	H21.1	H21.2	H21.3
平均	1,505	1,495	1,516	1,524	1,521	1,573	1,686	1,732	1,651	1,536	1,650	1,866
平日平均	1,633	1,647	1,629	1,659	1,685	1,725	1,779	1,801	1,742	1,681	1,778	1,935
休日平均	1,206	1,246	1,253	1,195	1,176	1,268	1,458	1,641	1,460	1,274	1,381	1,747
月最大	1,802	1,862	1,816	1,869	1,933	1,936	1,926	2,042	2,042	1,878	1,964	2,154

# 福島松川スマートインターチェンジ月別利用台数(平成21年度)



月	H21.4	H21.5	H21.6	H21.7	H21.8	H21.9	H21.10	H21.11	H21.12	H22.1	H22.2	H22.3
平均	1,802	1,804	1,871	1,927	1,907	1,900	1,888	1,894	1,766	1,647	1,698	1,972
平日平均	1,903	1,930	1,960	2,009	1,980	1,985	1,933	1,967	1,866	1,843	1,907	2,000
休日平均	1,490	1,629	1,624	1,726	1,753	1,752	1,791	1,787	1,470	1,336	1,255	1,903
月最大	2,036	2,087	2,175	2,234	2,308	2,180	2,199	2,206	2,330	2,042	2,124	2,355









